



TRIBUNAL DE CONTAS DO ESTADO DO PARANÁ

Coordenadoria de Gestão Municipal - CGM

PROCESSO Nº: 173075/19

ENTIDADE: MUNICÍPIO DE MARILÂNDIA DO SUL

ASSUNTO: PRESTAÇÃO DE CONTAS DO EXERCÍCIO FINANCEIRO DE 2018

INSTRUÇÃO Nº: 2125/2019 - CGM - PRIMEIRO EXAME

MUNICÍPIO DE MARILÂNDIA DO SUL. Prestação de Contas do exercício de 2018. Primeiro Exame. Contas Regulares.

SUMÁRIO DO ESCOPO DA ANÁLISE E INDICAÇÃO DAS OCORRÊNCIAS APONTADAS NESTA INSTRUÇÃO

DESCRIÇÃO DOS ITENS DE ANÁLISE	ITENS CONSTATADOS	ITENS NÃO CONSTATADOS
CONTROLE INTERNO		
Ausência de encaminhamento do Relatório do Controle Interno.		Nada Constatado
O Relatório do Controle Interno encaminhado não apresenta os conteúdos mínimos prescritos pelo Tribunal.		Nada Constatado
O Relatório do Controle Interno apresenta ocorrência de irregularidade passível de desaprovação da gestão.		Nada Constatado
RESULTADO ORÇAMENTÁRIO/FINANCEIRO		
Resultado orçamentário/financeiro de fontes não vinculadas a programas, convênios, operações de créditos e RPPS.		Nada Constatado
RESULTADO PATRIMONIAL		
Ausência de encaminhamento do Balanço Patrimonial emitido pela Contabilidade e/ou da respectiva publicação. Considera ainda a hipótese de a publicação não atender às especificações.		Nada Constatado
Divergências de saldos em quaisquer das classes ou grupos do Balanço Patrimonial emitido pelo Sistema de Contabilidade da Entidade e os dados enviados pelo SIM/AM.		Nada Constatado
AValiação da aplicação no ensino básico municipal		
Falta de aplicação do índice mínimo de 25% em manutenção e desenvolvimento da educação básica municipal.		Nada Constatado
Falta de aplicação de no mínimo 60% dos recursos do FUNDEB na remuneração do magistério.		Nada Constatado
Falta de aplicação de no mínimo 95% dos recursos do FUNDEB no exercício da arrecadação. Saldo deixado de aplicar no primeiro trimestre do exercício seguinte excede a 5%.		Nada Constatado
AValiação da aplicação em ações de saúde municipal		
Falta de aplicação do índice mínimo de 15% em serviços e ações de saúde pública.		Nada Constatado



TRIBUNAL DE CONTAS DO ESTADO DO PARANÁ

Coordenadoria de Gestão Municipal - CGM

ASPECTOS FISCAIS - LEI DE RESPONSABILIDADE FISCAL		
Limite de despesas com pessoal – não retorno ao limite no prazo legal.		Nada Constatado
Limite de despesas com pessoal – não redução de 1/3 no prazo legal.		Nada Constatado
Limite da Dívida Consolidada – não redução de 25% no prazo legal.		Nada Constatado
MULTAS DECORRENTES DE ATRASO NA ENTREGA DA PRESTAÇÃO DE CONTAS		
Entrega dos documentos que compõem a Prestação de Contas com atraso.		Nada Constatado
OUTRAS VERIFICAÇÕES		
Acompanhamento de Acórdão do TCE/PR.		Nada Constatado

PRELIMINARES

Trata-se da prestação de contas do **MUNICÍPIO DE MARILÂNDIA DO SUL**, relativa ao exercício financeiro de 2018, cujo conteúdo e estruturação encontram-se definidos nas Instruções Normativas nº 147/2019 e 148/2019, do Tribunal de Contas do Paraná.

A presente Instrução tem por finalidade reportar as demonstrações da execução orçamentária, financeira, patrimonial e de resultados relativos ao período abrangido pelo processo e verificar o atendimento dos aspectos legais a que estão sujeitos os atos de gestão, nos termos da Constituição Federal, art. 31, da Lei Complementar nº 113/2005 e do Regimento Interno - Resolução nº 01/2006 e atualizações.

O exame realizado no processo deteve-se na verificação do cumprimento dos procedimentos aplicáveis à Administração Pública e na avaliação de pontos de controle atinentes ao cumprimento de princípios constitucionais e de normas pertinentes, especialmente a Lei Complementar nº 101/00, com o objetivo de instruir a emissão do Parecer Prévio sobre as contas de Governo prestadas pelo Chefe do Poder Executivo Municipal.

PARTE I - EXPOSITIVA

Este título contempla as principais peças da execução orçamentária, financeira, patrimonial e de resultado, na conformação aos formatos estabelecidos pela Lei nº 4.320/64, além dos demonstrativos relativos ao atendimento das exigências



TRIBUNAL DE CONTAS DO ESTADO DO PARANÁ

Coordenadoria de Gestão Municipal - CGM

legais e constitucionais. Os valores que serão reproduzidos foram extraídos da base de dados de responsabilidade exclusiva da entidade municipal, transmitidas no âmbito do Sistema de Informações Municipais - SIM.

RESPONSÁVEIS PELA ENTIDADE

CARGO/FUNÇÃO	NOME	CPF	INÍCIO	FINAL	CRC
Prefeito	AQUILES TAKEDA FILHO	065.015.569-61	01/01/2017	31/12/2020	0
Contador	DAIANE DELAMICO	049.225.139-81	01/01/2017	17/08/2018	
Contador	DEYSE FINSTERBUSCH ZOPELARO	059.154.369-94	18/08/2018	18/04/2019	07218408
Controle Interno	MARLI CHAGAS RODRIGUES	698.719.579-04	01/01/2017	31/12/2020	

1 - PLANEJAMENTO GOVERNAMENTAL

1.1 - PLANO PLURIANUAL

Aprovado pela Lei Municipal nº 360/2017 de 30/11/2017

1.2 - DIRETRIZES ORÇAMENTÁRIAS

As Diretrizes para elaboração da proposta orçamentária foram aprovadas pela Lei Municipal nº 359/2017 de 30/11/2017

1.3 - ORÇAMENTO ANUAL

O Orçamento para o exercício foi aprovado pela Lei Municipal nº 361/2017, de 30/11/2017.

2 - EXECUÇÃO ORÇAMENTÁRIA

2.1 - ALTERAÇÕES NO ORÇAMENTO

TIPO DE CRÉDITO ADICIONAL	LEI Nº
a) Créditos Suplementares	361/2017, 357/2017, 398/2018, 374/2018, 394/2018
b) Créditos Especiais	Não houve



TRIBUNAL DE CONTAS DO ESTADO DO PARANÁ

Coordenadoria de Gestão Municipal - CGM

c) Créditos Extraordinários	Não houve
-----------------------------	-----------

Resumo das Alterações:

TIPO DE CRÉDITO ADICIONAL	VALOR
Créditos Especiais	0,00
Créditos Extraordinários	0,00
Créditos Suplementares	9.282.564,30
TOTAL	9.282.564,30

ORIGEM DOS RECURSOS	VALOR
Cancelamento de Dotações	2.723.004,41
Excesso de Arrecadação	4.177.294,39
Operações de Crédito	1.500.000,00
Superávit Financeiro	882.265,50
TOTAL	9.282.564,30

2.2 - BALANÇO ORÇAMENTÁRIO

MUNICÍPIO DE MARILÂNDIA DO SUL BALANÇO ORÇAMENTÁRIO 12/2018

<u>RECEITAS ORÇAMENTÁRIAS</u>	PREVISÃO INICIAL	PREVISÃO ATUALIZADA (a)	RECEITAS REALIZADAS (b)	SALDO c=(b-a)
RECEITAS CORRENTES	28.814.500,00	29.170.885,93	26.830.447,03	- 2.340.438,90
RECEITA TRIBUTÁRIA	4.608.500,00	4.631.700,00	4.016.927,57	- 614.772,43
Impostos	4.270.500,00	4.293.700,00	3.927.393,26	- 366.306,74
Taxas	332.000,00	332.000,00	89.534,31	- 242.465,69
Contribuição de Melhoria	6.000,00	6.000,00	0,00	- 6.000,00
RECEITA DE CONTRIBUIÇÕES	400.000,00	400.000,00	416.185,86	16.185,86
Contribuições Sociais	0,00	0,00	0,00	0,00
Contribuições de Intervenção no Domínio Econômico	0,00	0,00	0,00	0,00
Contribuições para Entidades Privadas de Serviço Social e de Formação Profissional	0,00	0,00	0,00	0,00
Contribuição de Iluminação Pública	400.000,00	400.000,00	416.185,86	16.185,86
RECEITA PATRIMONIAL	512.000,00	613.450,93	131.691,37	- 481.759,56
Receitas Imobiliárias	0,00	0,00	0,00	0,00
Receitas de Valores Mobiliários	512.000,00	613.450,93	131.691,37	- 481.759,56
Receita de Concessões e Permissões	0,00	0,00	0,00	0,00
Compensações Financeiras	0,00	0,00	0,00	0,00
Receita Decorrente do Direito de Exploração de Bens	0,00	0,00	0,00	0,00



TRIBUNAL DE CONTAS DO ESTADO DO PARANÁ

Coordenadoria de Gestão Municipal - CGM

Públicos em Áreas de Domínio Público				
Receita de Cessão de Direitos	0,00	0,00	0,00	0,00
Outras Receitas Patrimoniais	0,00	0,00	0,00	0,00
RECEITA AGROPECUÁRIA	0,00	0,00	0,00	0,00
Receita da Produção Vegetal	0,00	0,00	0,00	0,00
Receita da Produção Animal e Derivados	0,00	0,00	0,00	0,00
Outras Receitas Agropecuárias	0,00	0,00	0,00	0,00
RECEITA INDUSTRIAL	0,00	0,00	0,00	0,00
RECEITA DE SERVIÇOS	5.000,00	98.900,00	98.974,39	74,39
TRANSFERÊNCIAS CORRENTES	23.137.000,00	23.274.835,00	21.908.166,18	- 1.366.668,82
Transferências da União e de suas Entidades	9.795.400,00	9.933.235,00	9.578.331,77	- 354.903,23
Transferências dos Estados e do Distrito Federal e de suas Entidades	9.154.000,00	9.154.000,00	9.060.765,85	- 93.234,15
Transferências dos Municípios e de suas Entidades	0,00	0,00	0,00	0,00
Transferências de Instituições Privadas	0,00	0,00	10.000,00	10.000,00
Transferências de Outras Instituições Públicas	4.187.600,00	4.187.600,00	3.259.068,56	- 928.531,44
Transferências do Exterior	0,00	0,00	0,00	0,00
Transferências de Pessoas	0,00	0,00	0,00	0,00
Transferências Provenientes de Depósitos Não Identificados	0,00	0,00	0,00	0,00
OUTRAS RECEITAS CORRENTES	152.000,00	152.000,00	258.501,66	106.501,66
RECEITAS DE CAPITAL	0,00	5.320.908,46	2.467.685,36	- 2.853.223,10
OPERAÇÕES DE CRÉDITO	0,00	1.500.000,00	443.103,57	- 1.056.896,43
Operações de Crédito Internas	0,00	1.500.000,00	443.103,57	- 1.056.896,43
Operações de Crédito Externas	0,00	0,00	0,00	0,00
ALIENAÇÃO DE BENS	0,00	0,00	96.804,70	96.804,70
Alienação de Bens Móveis	0,00	0,00	96.804,70	96.804,70
Alienação de Bens Imóveis	0,00	0,00	0,00	0,00
AMORTIZAÇÕES DE EMPRÉSTIMOS	0,00	0,00	0,00	0,00
TRANSFERÊNCIAS DE CAPITAL	0,00	3.820.908,46	1.927.777,09	- 1.893.131,37
Transferências da União e de suas Entidades	0,00	379.800,00	335.554,74	- 44.245,26
Transferências dos Estados e do Distrito Federal e de suas Entidades	0,00	3.441.108,46	1.592.222,35	- 1.848.886,11
Transferências dos Municípios e de suas Entidades	0,00	0,00	0,00	0,00
Transferências de Instituições Privadas	0,00	0,00	0,00	0,00
Transferências de Outras Instituições Públicas	0,00	0,00	0,00	0,00
Transferências do Exterior	0,00	0,00	0,00	0,00
Transferências de Pessoas	0,00	0,00	0,00	0,00
Transferências Provenientes de Depósitos Não Identificados	0,00	0,00	0,00	0,00
Transferências de Outras Instituições Públicas	0,00	0,00	0,00	0,00
OUTRAS RECEITAS DE CAPITAL	0,00	0,00	0,00	0,00
Integralização do Capital Social	0,00	0,00	0,00	0,00
Remuneração das Disponibilidades do Tesouro	0,00	0,00	0,00	0,00
Resgate de Títulos do Tesouro	0,00	0,00	0,00	0,00
Demais Receitas de Capital	0,00	0,00	0,00	0,00
SUBTOTAL DAS RECEITAS (I)	28.814.500,00	34.491.794,39	29.298.132,39	- 5.193.662,00
REFINANCIAMENTO (II)	0,00	0,00	0,00	0,00
Operações de Crédito Internas	0,00	0,00	0,00	0,00
Mobiliária	0,00	0,00	0,00	0,00



TRIBUNAL DE CONTAS DO ESTADO DO PARANÁ

Coordenadoria de Gestão Municipal - CGM

Contratual	0,00	0,00	0,00	0,00
Operações de Crédito Externas	0,00	0,00	0,00	0,00
Mobiliária	0,00	0,00	0,00	0,00
Contratual	0,00	0,00	0,00	0,00
SUBTOTAL COM REFINANCIAMENTO (III) = (I + II)	28.814.500,00	34.491.794,39	29.298.132,39	- 5.193.662,00
DÉFICIT (IV)	0,00	0,00	0,00	0,00
TOTAL (V) = (III + IV)	28.814.500,00	34.491.794,39	29.298.132,39	- 5.193.662,00
SALDOS DE EXERCÍCIOS ANTERIORES (Utilizados para Créditos Adicionais)	0,00	882.265,50	882.265,50	0,00
Recursos Arrecadados em Exercícios Anteriores - RPPS	0,00	0,00	0,00	0,00
Superávit Financeiro	0,00	882.265,50	882.265,50	0,00
Reabertura de créditos adicionais	0,00	0,00	0,00	0,00

<u>DESPESAS ORÇAMENTÁRIAS</u>	DOTAÇÃO INICIAL (d)	DOTAÇÃO ATUALIZADA (e)	DESPESA EMPENHADAS (f)	DESPESAS LIQUIDADAS (g)	DESPESAS PAGAS (h)	SALDO DA DOTAÇÃO (i) = (e-f)
DESPESAS CORRENTES	19.908.414,00	20.007.466,98	17.433.010,49	16.996.182,61	16.772.485,24	2.574.456,49
PESSOAL E ENCARGOS SOCIAIS	10.535.100,00	11.233.250,00	10.782.708,49	10.782.708,49	10.638.552,98	450.541,51
JUROS E ENCARGOS DA DÍVIDA	52.600,00	59.700,00	59.086,84	59.086,84	59.086,84	613,16
OUTRAS DESPESAS CORRENTES	9.320.714,00	8.714.516,98	6.591.215,16	6.154.387,28	6.074.845,42	2.123.301,82
DESPESAS DE CAPITAL	1.327.451,00	8.092.957,91	5.783.062,47	3.538.250,30	2.904.424,30	2.309.895,44
INVESTIMENTOS	725.351,00	7.496.257,91	5.200.949,57	2.956.137,40	2.322.311,40	2.295.308,34
INVERSÕES FINANCEIRAS	2.000,00	0,00	0,00	0,00	0,00	0,00
AMORTIZAÇÃO DA DÍVIDA	600.100,00	596.700,00	582.112,90	582.112,90	582.112,90	14.587,10
RESERVA DE CONTINGÊNCIA	305.000,00	0,00	0,00	0,00	0,00	0,00
SUBTOTAL DAS DESPESAS (VI)	21.540.865,00	28.100.424,89	23.216.072,96	20.534.432,91	19.676.909,54	4.884.351,93
AMORTIZAÇÃO DA DÍVIDA/REFINANCIAMENTO (VII)	0,00	0,00	0,00	0,00	0,00	0,00
Amortização da Dívida Interna	0,00	0,00	0,00	0,00	0,00	0,00
Dívida Mobiliária	0,00	0,00	0,00	0,00	0,00	0,00
Outras Dívidas	0,00	0,00	0,00	0,00	0,00	0,00
Amortização da Dívida Externa	0,00	0,00	0,00	0,00	0,00	0,00
Dívida Mobiliária	0,00	0,00	0,00	0,00	0,00	0,00
Outras Dívidas	0,00	0,00	0,00	0,00	0,00	0,00
SUBTOTAL COM REFINANCIAMENTO (VIII) = (VI + VII)	21.540.865,00	28.100.424,89	23.216.072,96	20.534.432,91	19.676.909,54	4.884.351,93
SUPERÁVIT (IX)	7.273.635,00	6.391.369,50	6.082.059,43	8.763.699,48	9.621.222,85	309.310,07
TOTAL (X) = (VII + IX)	28.814.500,00	34.491.794,39	29.298.132,39	29.298.132,39	29.298.132,39	5.193.662,00

RESERVA DO RPPS	0,00	0,00	0,00	0,00	0,00	0,00
-----------------	------	------	------	------	------	------

Fonte: Sistema de Informações Municipais - Acompanhamento Mensal (SIM-AM), Tribunal de Contas do Estado do Paraná
Dados processados em: 15/02/2019 21:06 | Relatório emitido em: 31/07/2019 13:12



TRIBUNAL DE CONTAS DO ESTADO DO PARANÁ

Coordenadoria de Gestão Municipal - CGM

2.3 - RESULTADOS ORÇAMENTÁRIOS/FINANCEIROS

2.3.1 - RESULTADO ORÇAMENTÁRIO/FINANCEIRO DE FONTES NÃO VINCULADAS A PROGRAMAS, CONVÊNIOS, OPERAÇÕES DE CRÉDITOS E RPPS

ESPECIFICAÇÃO	Exercício 2015	%	Exercício 2016	%	Exercício 2017	%	Exercício 2018	%
1 - Receitas Correntes	21.024.638,96	100,00	22.109.212,28	100,00	23.546.311,19	99,10	25.522.129,38	99,62
2 - Receitas de Capital	0,00	0,00	0,00	0,00	213.001,00	0,90	96.804,70	0,38
3 - Soma da Receita (1+2)	21.024.638,96	100,00	22.109.212,28	100,00	23.759.312,19	100,00	25.618.934,08	100,00
4 - Despesas Correntes	13.625.829,76	64,81	14.523.664,79	65,69	15.757.464,08	66,32	16.646.723,23	64,98
5 - Despesas de Capital	1.553.700,85	7,39	3.466.373,10	15,68	1.570.491,03	6,61	1.912.164,86	7,46
6 - Soma da Despesa (4+5)	15.179.530,61	72,20	17.990.037,89	81,37	17.327.955,11	72,93	18.558.888,09	72,44
7 - RESULTADO ORÇAMENTÁRIO DO EXERCÍCIO (3-6)	5.845.108,35	27,80	4.119.174,39	18,63	6.431.357,08	27,07	7.060.045,99	27,56
8 - Interferências Financeiras	-5.848.845,64	-27,82	-5.753.076,24	-26,02	-6.915.488,83	-29,11	-6.257.360,25	-24,42
9 - RESULTADO DA EXECUÇÃO ORÇAMENTÁRIA DO EXERCÍCIO (7+8)	-3.737,29	-0,02	-1.633.901,85	-7,39	-484.131,75	-2,04	802.685,74	3,13
10 - Cancelamento de Restos a Pagar	19.293,10	0,09	398.984,44	1,80	874.713,43	3,68	322.483,83	1,26
11 - Inscrição/Baixa de Realizável por Cisão, Fusão ou Extinção	0,00	0,00	0,00	0,00	0,00	0,00	0,00	0,00
12 - Despesas Não Empenhadas	0,00	0,00	0,00	0,00	0,00	0,00	0,00	0,00
13 - RESULTADO AJUSTADO DO EXERCÍCIO (9+10+11+12)	15.555,81	0,07	-1.234.917,41	-5,59	390.581,68	1,64	1.125.169,57	4,39
14 - Superávit/Déficit do Exercício Anterior	1.340.099,91	6,37	1.355.655,72	6,13	120.738,31	0,51	511.319,99	2,00
15 - Total do Ativo Realizável	184.677,70	0,88	222.959,75	1,01	65.439,01	0,28	65.392,30	0,26
16 - RESULTADO FINANCEIRO ACUMULADO DO EXERCÍCIO (13+14-15)	1.170.978,02	5,57	-102.221,44	-0,46	445.880,98	1,88	1.571.097,26	6,13

Nota 1 – O demonstrativo é composto pelos recursos não vinculados a programas, convênios, operações de crédito e Regime Próprio de Previdência Social, conforme Instrução Normativa nº 147/2019.

Nota 2 – Será gerada restrição para a entidade quando a linha 16 "RESULTADO FINANCEIRO ACUMULADO DO EXERCÍCIO" for negativo (Deficitário) no exercício de 2018 e o valor do resultado financeiro acumulado do exercício anterior (2017) for superávit, ou o valor do déficit acumulado do exercício anterior (2017) for inferior ao resultado financeiro acumulado (déficit) apurado no exercício de 2018, conforme definido na Instrução Normativa nº 147/2019.

Nota 3 – Observa-se que para fins de apuração do "RESULTADO FINANCEIRO ACUMULADO DO EXERCÍCIO (16)" foram excluídos os valores registrados no "ATIVO REALIZÁVEL (15)".

Nota 4 – Os valores apresentados no demonstrativo não contemplam os recursos referentes as Emendas Parlamentares Individuais.

2.3.2 - RESULTADO ORÇAMENTÁRIO/FINANCEIRO MENSAL DE FONTES NÃO VINCULADAS A PROGRAMAS, CONVÊNIOS, OPERAÇÕES DE CRÉDITOS E RPPS

ESPECIFICAÇÃO (PARTE 1)	JANEIRO	FEVEREIRO	MARÇO	ABRIL	MAIO	JUNHO
01 - Receitas Correntes	2.707.125,76	4.798.798,49	6.528.973,34	8.057.019,96	10.103.116,05	11.744.757,18



TRIBUNAL DE CONTAS DO ESTADO DO PARANÁ

Coordenadoria de Gestão Municipal - CGM

02 - Receitas de Capital		TabelaSum				96.804,70
03 - TOTAL DAS RECEITAS (3=1+2)	2.707.125,76	4.798.798,49	6.528.973,34	8.057.019,96	10.103.116,05	11.841.561,88
04 - Despesas Correntes	1.192.080,17	2.591.453,34	3.758.803,66	5.020.336,34	6.322.544,82	7.465.395,10
05 - Despesas de Capital	177.179,09	357.430,08	424.768,39	468.941,56	537.710,50	694.683,76
06 - TOTAL DAS DESPESAS (6=4+5)	1.369.259,26	2.948.883,42	4.183.572,05	5.489.277,90	6.860.255,32	8.160.078,86
07 - RESULTADO ORÇAMENTÁRIO DO PERÍODO (7=3-6)	1.337.866,50	1.849.915,07	2.345.401,29	2.567.742,06	3.242.860,73	3.681.483,02
08 - Interferências Financeiras Recebidas	604.014,94	1.002.421,96	1.002.421,96	1.673.604,32	1.673.604,32	1.673.604,32
09 - Interferências Financeiras Concedidas	972.707,30	1.929.836,18	2.414.609,79	3.373.897,66	3.918.344,46	4.165.224,99
10 - RESULTADO DAS INTERFERÊNCIAS FINANCEIRAS (10=8-9)	-368.692,36	-927.414,22	1.412.187,83	1.700.293,34	-2.244.740,14	-2.491.620,67
11 - RESULTADO DA EXECUÇÃO ORÇAMENTÁRIA DO EXERCÍCIO (11=7+10)	969.174,14	922.500,85	933.213,46	867.448,72	998.120,59	1.189.862,35
12 - Cancelamento de RAP Não Processados	0,00	8.970,00	8.970,00	8.970,00	8.970,00	8.970,00
13 - Inscrição/Baixa de Realizável por Cisão, Fusão ou Extinção	0,00	0,00	0,00	0,00	0,00	0,00
14 - Despesas Não Empenhadas	0,00	0,00	0,00	0,00	0,00	0,00
15 - Estornos de Despesas Não Empenhadas	0,00	0,00	0,00	0,00	0,00	0,00
16 - Apropriação de Despesas Não Empenhadas	0,00	0,00	0,00	0,00	0,00	0,00
17 - RESULTADO AJUSTADO DO EXERCÍCIO (17=11+12+13-14+15+16)	969.174,14	931.470,85	942.183,46	876.418,72	1.007.090,59	1.198.832,35
18 - Resultado Financeiro do Exercício Anterior	511.319,99	511.319,99	511.319,99	511.319,99	511.319,99	511.319,99
19 - Total do Ativo Realizável(Saldo Exerc. Anterior)	65.439,01	65.439,01	65.439,01	65.439,01	65.439,01	65.424,01
20 - RESULTADO FINANCEIRO ACUMULADO DO EXERCÍCIO (20=17+18-19)	1.415.055,12	1.377.351,83	1.388.064,44	1.322.299,70	1.452.971,57	1.644.728,33
21 - Percentual do Resultado sobre a Receita (21=(20/03)*100)	52,27	28,70	21,26	16,41	14,38	13,89

ESPECIFICAÇÃO (PARTE 2)	JULHO	AGOSTO	SETEMBRO	OUTUBRO	NOVEMBRO	DEZEMBRO
01 - Receitas Correntes	14.148.611,12	16.019.274,22	17.608.250,52	19.766.139,13	21.732.010,21	25.522.129,38
02 - Receitas de Capital	96.804,70	96.804,70	96.804,70	96.804,70	96.804,70	96.804,70
03 - TOTAL DAS RECEITAS (3=1+2)	14.245.415,82	16.116.078,92	17.705.055,22	19.862.943,83	21.828.814,91	25.618.934,08
04 - Despesas Correntes	9.299.234,33	10.654.593,25	11.944.894,44	13.196.639,08	14.666.865,30	16.646.723,23
05 - Despesas de Capital	850.155,69	893.332,54	973.310,97	1.575.424,61	1.751.934,90	1.912.164,86
06 - TOTAL DAS DESPESAS (6=4+5)	10.149.390,02	11.547.925,79	12.918.205,41	14.772.063,69	16.418.800,20	18.558.888,09
07 - RESULTADO ORÇAMENTÁRIO DO PERÍODO (7=3-6)	4.096.025,80	4.568.153,13	4.786.849,81	5.090.880,14	5.410.014,71	7.060.045,99
08 - Interferências Financeiras Recebidas	1.707.261,88	1.711.622,27	1.736.565,44	2.036.171,26	2.036.171,26	2.502.460,83
09 - Interferências Financeiras Concedidas	4.591.612,87	4.925.934,68	5.368.491,82	6.337.253,44	7.051.078,74	8.759.821,08
10 - RESULTADO DAS INTERFERÊNCIAS FINANCEIRAS	-2.884.350,99	-3.214.312,41	-3.631.926,38	-4.301.082,18	-5.014.907,48	-6.257.360,25



TRIBUNAL DE CONTAS DO ESTADO DO PARANÁ

Coordenadoria de Gestão Municipal - CGM

(10=8-9)						
11 - RESULTADO DA EXECUÇÃO ORÇAMENTÁRIA DO EXERCÍCIO (11=7+10)	1.211.674,81	1.353.840,72	1.154.923,43	789.797,96	395.107,23	802.685,74
12 - Cancelamento de RAP Não Processados	8.970,00	8.970,00	10.420,00	10.420,00	10.420,00	322.483,83
13 - Inscrição/Baixa de Realizável por Cisão, Fusão ou Extinção	0,00	0,00	0,00	0,00	0,00	0,00
14 - Despesas Não Empenhadas	0,00	0,00	0,00	0,00	0,00	0,00
15 - Estornos de Despesas Não Empenhadas	0,00	0,00	0,00	0,00	0,00	0,00
16 - Apropriação de Despesas Não Empenhadas	0,00	0,00	0,00	0,00	0,00	0,00
17 - RESULTADO AJUSTADO DO EXERCÍCIO (17=11+12+13-14+15+16)	1.220.644,81	1.362.810,72	1.165.343,43	800.217,96	405.527,23	1.125.169,57
18 - Resultado Financeiro do Exercício Anterior	511.319,99	511.319,99	511.319,99	511.319,99	511.319,99	511.319,99
19 - Total do Ativo Realizável(Saldo Exerc. Anterior)	65.424,01	65.424,01	65.424,01	65.424,01	65.424,01	65.392,30
20 - RESULTADO FINANCEIRO ACUMULADO DO EXERCÍCIO (20=17+18-19)	1.666.540,79	1.808.706,70	1.611.239,41	1.246.113,94	851.423,21	1.571.097,26
21 - Percentual do Resultado sobre a Receita (21=(20/03)*100)	11,70	11,22	9,10	6,27	3,90	6,13

2.3.3 - RESULTADO ORÇAMENTÁRIO/FINANCEIRO - TODAS AS FONTES

ESPECIFICAÇÃO	Exercício 2015	%	Exercício 2016	%	Exercício 2017	%	Exercício 2018	%
1 - Receitas Correntes	21.998.282,01	98,90	23.659.163,44	100,00	25.962.634,66	99,19	26.830.447,03	91,58
2 - Receitas de Capital	244.846,27	1,10	0,00	0,00	213.001,00	0,81	2.467.685,36	8,42
3 - Soma da Receita (1+2)	22.243.128,28	100,00	23.659.163,44	100,00	26.175.635,66	100,00	29.298.132,39	100,00
4 - Despesas Correntes	14.123.039,44	63,49	15.109.981,89	63,87	16.421.386,48	62,74	17.433.010,49	59,50
5 - Despesas de Capital	2.527.053,81	11,36	3.504.573,10	14,81	2.547.884,07	9,73	5.783.062,47	19,74
6 - Soma da Despesa (4+5)	16.650.093,25	74,85	18.614.554,99	78,68	18.969.270,55	72,47	23.216.072,96	79,24
7 - RESULTADO ORÇAMENTÁRIO DO EXERCÍCIO (3-6)	5.593.035,03	25,15	5.044.608,45	21,32	7.206.365,11	27,53	6.082.059,43	20,76
8 - Interferências Financeiras	-5.871.557,13	-26,40	-5.795.347,76	-24,50	-6.951.204,58	-26,56	-6.413.832,78	-21,89
9 - RESULTADO DA EXECUÇÃO ORÇAMENTÁRIA DO EXERCÍCIO (7+8)	-278.522,10	-1,25	-750.739,31	-3,17	255.160,53	0,97	-331.773,35	-1,13
10 - Cancelamento de Restos a Pagar	51.972,23	0,23	438.359,11	1,85	1.007.401,85	3,85	448.676,31	1,53
11 - Inscrição/Baixa de Realizável por Cisão, Fusão ou Extinção	0,00	0,00	0,00	0,00	0,00	0,00	0,00	0,00
12 - Despesas Não Empenhadas	0,00	0,00	0,00	0,00	0,00	0,00	0,00	0,00
13 - RESULTADO AJUSTADO DO EXERCÍCIO (9+10+11+12)	-226.549,87	-1,02	-312.380,20	-1,32	1.262.562,38	4,82	116.902,96	0,40
14 - Superávit/Déficit do Exercício Anterior	571.290,00	2,57	344.740,13	1,46	32.359,93	0,12	1.294.922,31	4,42
15 - Total do Ativo Realizável	184.677,70	0,83	222.959,75	0,94	65.439,01	0,25	65.392,30	0,22
16 - RESULTADO FINANCEIRO ACUMULADO DO EXERCÍCIO (13+14-15)	160.062,43	0,72	-190.599,82	-0,81	1.229.483,30	4,70	1.346.432,97	4,60



TRIBUNAL DE CONTAS DO ESTADO DO PARANÁ

Coordenadoria de Gestão Municipal - CGM

Nota 1 – O demonstrativo tem caráter informativo, nos termos da Instrução Normativa nº 147/2019.

Nota 2 – Observa-se que para fins de apuração do "RESULTADO FINANCEIRO ACUMULADO DO EXERCÍCIO (16)" foram excluídos os valores registrados no "ATIVO REALIZÁVEL (15)".

2.4 - DEMONSTRATIVO DO SUPERÁVIT/DÉFICIT FINANCEIRO

2.4.1 - DEMONSTRATIVO DO SUPERÁVIT/DÉFICIT FINANCEIRO DAS FONTES LIVRES

Período	Ativo Líquido	Passivo Descoberto
Resultado do Exercício de (2015)	1.170.978,02	0,00
Resultado do Exercício de (2016)	0,00	-102.221,44
Resultado do Exercício de (2017)	445.880,98	0,00
Resultado do Exercício de (2018)	1.571.097,26	0,00





TRIBUNAL DE CONTAS DO ESTADO DO PARANÁ

Coordenadoria de Gestão Municipal - CGM

2.4.2 - DEMONSTRATIVO DO SUPERÁVIT/DÉFICIT FINANCEIRO DE TODAS AS FONTES

Período	Ativo Líquido	Passivo Descoberto
Resultado do Exercício de (2015)	160.062,43	0,00
Resultado do Exercício de (2016)	0,00	-190.599,82
Resultado do Exercício de (2017)	1.229.483,30	0,00
Resultado do Exercício de (2018)	1.346.432,97	0,00



2.5 - BALANÇO FINANCEIRO

MUNICÍPIO DE MARILÂNDIA DO SUL
BALANÇO FINANCEIRO
12/2018

INGRESSOS			DISPÊNDIOS		
ESPECIFICAÇÃO	Exercício Atual	Exercício Anterior	ESPECIFICAÇÃO	Exercício Atual	Exercício Anterior
Receita Orçamentária (I)	29.298.132,39	26.175.635,66	Despesa Orçamentária (VI)	23.216.072,96	18.969.270,55
Ordinária	21.238.007,84	25.083.545,39	Ordinária	14.225.208,14	13.600.326,50
Vinculada	8.060.124,55	1.092.090,27	Vinculada	8.990.864,82	5.368.944,05
Transferências do FUNDEB	3.268.951,14	3.091.686,25	Transferências do FUNDEB	3.324.159,06	3.146.843,88
Transferências Voluntárias	1.839.005,23	1.263.241,01	Transferências Voluntárias	2.098.031,36	1.038.636,02
Alienação de Bens	107.949,39	214.987,91	Alienação de Bens	50.030,45	0,00
Operações de Crédito	443.103,57	0,00	Operações de Crédito	1.423.249,98	0,00
Contratos de Rateio de Consórcios Públicos	0,00	0,00	Contratos de Rateio de Consórcios Públicos	0,00	0,00
			Regime Próprio de	0,00	0,00



TRIBUNAL DE CONTAS DO ESTADO DO PARANÁ

Coordenadoria de Gestão Municipal - CGM

Regime Próprio de Previdência	0,00	0,00	Previdência		
Transferências de Programas	1.397.089,51	1.153.082,46	Transferências de Programas	1.135.903,53	602.679,42
Valores Restituíveis	0,00	0,00	Antecipação da Receita Orçamentária - ARO	0,00	0,00
Transferências Voluntárias - Emendas Individuais (§ 13, art. 166 da CF)	0,00	0,00	Valores Restituíveis	0,00	0,00
Apoio Financeiro aos Municípios - AFM	0,00	0,00	Transferências Voluntárias - Emendas Individuais (§ 13, art. 166 da CF)	0,00	0,00
Outras Origens	1.004.025,71	687.908,63	Apoio Financeiro aos Municípios - AFM	0,00	0,00
Transferências Financeiras Recebidas (II)	2.615.383,83	3.978.432,10	Outras Origens	959.490,44	580.784,73
Recebimentos Extraorçamentários (III)	5.695.454,27	3.952.171,31	Transferências Financeiras Concedidas (VII)	9.029.216,61	10.929.636,68
Inscrição de Restos a Pagar Processados	857.523,37	183.282,28	Pagamentos Extraorçamentários (VIII)	4.189.385,59	2.954.361,11
Inscrição de Restos a Pagar Não Processados Realizável - Inscrição	2.681.640,05	1.691.674,92	Pagamentos de Restos a Pagar Processados	294.313,72	146.461,05
Cisão, Fusão ou Extinção	0,00	0,00	Pagamentos de Restos a Pagar Não Processados Realizável-	1.742.881,59	789.653,48
Valores Restituíveis	2.156.290,85	2.077.214,11	Cancelam./Baixa	0,00	0,00
Antecipação da Receita Orçamentária - ARO	0,00	0,00	Cisão, Fusão, Extin.	2.152.190,28	2.018.246,58
Saldo em Espécie do Exercício Anterior (IV)	4.148.430,71	2.895.459,98	Valores Restituíveis	0,00	0,00
Caixa e Equivalentes de Caixa	4.082.991,70	2.672.500,23	Antecipação da Receita Orçamentária - ARO	0,00	0,00
Realizável	65.439,01	222.959,75	Saldo em Espécie para o Exercício Seguinte (IX)	5.322.726,04	4.148.430,71
TOTAL (V) = (I+II+III+IV)	41.757.401,20	37.001.699,05	Caixa e Equivalentes de Caixa	5.257.333,74	4.082.991,70
			Realizável	65.392,30	65.439,01
			TOTAL (X) = (VI+VII+VIII+IX)	41.757.401,20	37.001.699,05

Fonte: Sistema de Informações Municipais - Acompanhamento Mensal (SIM-AM), Tribunal de Contas do Estado do Paraná
 Dados processados em: 15/02/2019 21:11 | Relatório emitido em: 31/07/2019 13:12

3 - ASPECTOS PATRIMONIAIS

3.1 - BALANÇO PATRIMONIAL

MUNICÍPIO DE MARILÂNDIA DO SUL
 BALANÇO PATRIMONIAL
 12/2018

ATIVO			PASSIVO		
ESPECIFICAÇÃO	Exercício Atual	Exercício Anterior	ESPECIFICAÇÃO	Exercício Atual	Exercício Anterior
ATIVO CIRCULANTE	13.026.328,48	14.837.652,34	PASSIVO CIRCULANTE	989.370,06	437.461,69
Caixa e Equivalentes de Caixa	5.257.333,74	4.082.991,70	Obrigações Trabalhistas, Previdenciárias e Assistenciais a pagar a Curto Prazo	208.844,47	220.599,44
Créditos a Curto Prazo	7.636.710,68	7.763.866,37	Empréstimos e Financiamentos	0,00	0,00



TRIBUNAL DE CONTAS DO ESTADO DO PARANÁ

Coordenadoria de Gestão Municipal - CGM

Créditos Tributários a Receber	4.052.824,41	4.138.087,18	Fornecedores e Contas a Pagar	717.457,49	147.643,54
Clientes	0,00	0,00	Obrigações Fiscais	0,00	139,55
Crédito de Transferências a Receber	0,00	0,00	Obrigações de Repartição a Outros Entes	0,00	0,00
Empréstimos e Financiamentos Concedidos	0,00	0,00	Provisões a Curto Prazo	0,00	0,00
Dívida Ativa Tributária	3.499.284,28	3.538.440,81	Demais Obrigações a Curto Prazo	63.068,10	69.079,16
Dívida Ativa Não Tributária	84.601,99	87.338,38	PASSIVO NÃO-CIRCULANTE	3.536.828,81	2.979.472,76
(-) Ajuste de Perdas de Créditos a Curto Prazo	0,00	0,00	Obrigações Trabalhistas, Previdenciárias e Assistenciais a pagar a Longo Prazo	3.093.725,24	2.979.472,76
Demais Créditos e Valores a Curto Prazo	132.284,06	132.330,77	Empréstimos e Financiamentos a Longo Prazo	443.103,57	0,00
Investimentos e Aplicações Temporárias a Curto Prazo	0,00	0,00	Fornecedores a Longo Prazo	0,00	0,00
Estoques	0,00	2.852.403,74	Obrigações Fiscais a Longo Prazo	0,00	0,00
Ativo não Circulante Mantido para Venda	0,00	0,00	Provisões a Longo Prazo	0,00	0,00
VPD Pagas Antecipadamente	0,00	6.059,76	Demais Obrigações a Longo Prazo	0,00	0,00
ATIVO NÃO-CIRCULANTE	18.278.584,42	30.868.554,93	Resultado Diferido	0,00	0,00
<u>Ativo Realizável a Longo Prazo</u>	0,00	0,00	TOTAL DO PASSIVO	4.526.198,87	3.416.934,45
Créditos a Longo Prazo	0,00	0,00			
Créditos Tributários a Receber a Longo Prazo	0,00	0,00			
Clientes a Longo Prazo	0,00	0,00			
Empréstimos e Financiamentos Concedidos a Longo Prazo	0,00	0,00			
Dívida Ativa Tributária a Longo Prazo	0,00	0,00			
Dívida Ativa Não Tributária a Longo Prazo	0,00	0,00			
(-) Ajuste de Perdas de Créditos a Longo Prazo	0,00	0,00			
Demais Créditos e Valores a Longo Prazo	0,00	0,00			
Investimentos e Aplicações Temporárias a Longo Prazo	0,00	0,00			
Estoques a Longo Prazo	0,00	0,00			
VPD Pagas Antecipadamente a Longo Prazo	0,00	0,00			
<u>Investimentos</u>	0,00	0,00			
Participações Permanentes	0,00	0,00			
Participações Avaliadas pelo Método de Equivalência Patrimonial	0,00	0,00			
Participações Avaliadas pelo Método de Custo	0,00	0,00			
Propriedades para Investimento	0,00	0,00			
Demais Investimentos Permanentes	0,00	0,00			
<u>Imobilizado</u>	18.278.584,42	30.868.554,93			
Bens Móveis	8.172.470,88	7.716.044,79			
Bens Imóveis	10.106.113,54	23.152.510,14			
<u>Intangível</u>	0,00	0,00			
Softwares	0,00	0,00			
Marcas, Direitos e Patentes Industriais	0,00	0,00			

PATRIMÔNIO LÍQUIDO		
ESPECIFICAÇÃO	Exercício Atual	Exercício Anterior
Patrimônio Social/Capital Social	0,00	0,00
Adiantamento para Futuro Aumento de Capital	0,00	0,00
Reservas de Capital	0,00	0,00
Ajustes de Avaliação Patrimonial	0,00	0,00
Reservas de Lucros	0,00	0,00
Demais Reservas	0,00	0,00
Resultados Acumulados	26.778.714,03	42.289.272,82
Resultado do Exercício	26.778.714,03	6.035.748,50
Resultado de Exercícios Anteriores	0,00	36.253.524,32
Ajustes de Exercícios Anteriores	0,00	0,00
Outros Resultados	0,00	0,00
Ações/Cotas em Tesouraria	0,00	0,00
TOTAL DO PATRIMÔNIO LÍQUIDO	26.778.714,03	42.289.272,82
TOTAL DO PASSIVO E PATRIMÔNIO LÍQUIDO	31.304.912,90	45.706.207,27



TRIBUNAL DE CONTAS DO ESTADO DO PARANÁ

Coordenadoria de Gestão Municipal - CGM

Direito de Uso De Imóveis	0,00	0,00
Diferido	0,00	0,00
TOTAL DO ATIVO	31.304.912,90	45.706.207,27

ATIVO FINANCEIRO	5.322.726,04	4.148.430,71	PASSIVO FINANCEIRO	3.910.900,77	2.853.508,40
ATIVO PERMANENTE	25.982.186,86	41.557.776,56	PASSIVO PERMANENTE	3.597.932,68	3.048.719,48
SALDO PATRIMONIAL				23.796.079,45	39.803.979,39

ESPECIFICAÇÃO	Exercício Atual	Exercício Anterior	ESPECIFICAÇÃO	Exercício Atual	Exercício Anterior
Saldos dos Atos Potenciais Ativos			Saldos dos Atos Potenciais Passivos		
Garantias e Contragarantias Recebidas a Executar	0,00	0,00	Garantias e Contragarantias Concedidas a Executar	0,00	0,00
Direitos Conveniados e Outros Instrumentos Congêneres a Receber	0,00	0,00	Obrigações Conveniadas e Outros Instrumentos Congêneres a Liberar	0,00	0,00
Direitos Contratuais a Executar	0,00	0,00	Obrigações Contratuais a Executar	0,00	0,00
Outros Atos Potenciais Ativos a Executar	0,00	0,00	Outros Atos Potenciais Passivos a Executar	0,00	0,00
TOTAL	0,00	0,00	TOTAL	0,00	0,00

Fonte: Sistema de Informações Municipais - Acompanhamento Mensal (SIM-AM), Tribunal de Contas do Estado do Paraná
Dados processados em: 15/02/2019 21:11 | Relatório emitido em: 31/07/2019 13:12

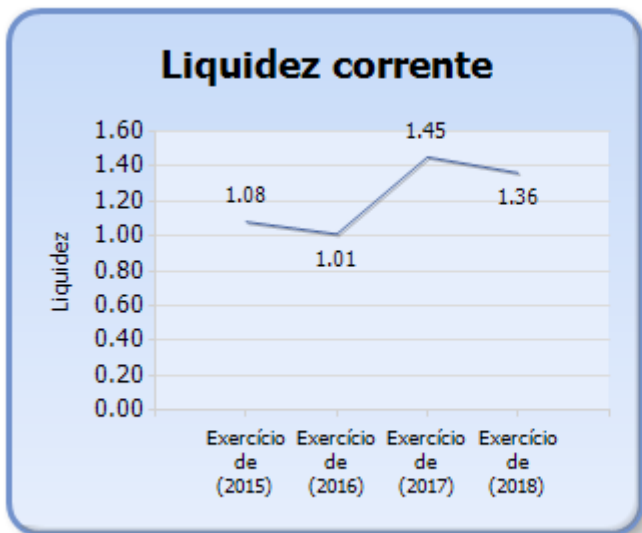
3.2 - EVOLUÇÃO DAS DISPONIBILIDADES LÍQUIDAS (TODAS AS FONTES)

Período	Ativo Financeiro	Passivo Financeiro	Disponível	Liquidez Corrente
Exercício de (2015)	4.442.671,03	4.097.930,90	344.740,13	1,08
Exercício de (2016)	2.895.459,98	2.863.100,05	32.359,93	1,01
Exercício de (2017)	4.148.430,71	2.853.508,40	1.294.922,31	1,45
Exercício de (2018)	5.322.726,04	3.910.900,77	1.411.825,27	1,36



TRIBUNAL DE CONTAS DO ESTADO DO PARANÁ

Coordenadoria de Gestão Municipal - CGM



3.3 - VARIAÇÕES PATRIMONIAIS

MUNICÍPIO DE MARILÂNDIA DO SUL
DEMONSTRAÇÃO DAS VARIAÇÕES PATRIMONIAIS
12/2018

VARIAÇÕES PATRIMONIAIS QUANTITATIVAS		
	Exercício Atual	Exercício Anterior
VARIAÇÕES PATRIMONIAIS AUMENTATIVAS	30.849.769,05	29.062.680,69
Impostos, Taxas e Contribuições de Melhoria	3.547.849,49	2.301.426,46
Impostos	3.484.525,50	2.085.034,47
Taxas	70.815,00	225.256,71
Contribuições de Melhoria	- 7.491,01	- 8.864,72
Contribuições	434.868,22	232.912,26
Contribuições Sociais	0,00	0,00
Contribuições de Intervenção do Domínio Econômico	0,00	0,00
Contribuição de Iluminação Pública	434.868,22	232.912,26
Contribuições de Interesse das Categorias Profissionais	0,00	0,00
Exploração e Venda de Bens, Serviços e Direitos	99.321,44	5.769,67
Venda de Mercadorias	0,00	0,00
Venda de Produtos	0,00	0,00
Exploração de Bens e Direitos e Prestação de Serviços	99.321,44	5.769,67
Variações Patrimoniais Aumentativas Financeiras	381.510,81	993.860,49
Juros e Encargos de Empréstimos e Financiamentos Concedidos	0,00	0,00
Juros e Encargos de Mora	229.067,94	644.978,41
Variações Monetárias e Cambiais	0,00	0,00
Descontos Financeiros Obtidos	0,00	0,00
Remuneração de Depósitos Bancários e Aplicações Financeiras	131.691,37	259.471,08
Outras Variações Patrimoniais Aumentativas – Financeiras	20.751,50	89.411,00
Transferências e Delegações Recebidas	26.370.671,59	25.528.711,81
Transferências Intragovernamentais	2.534.728,32	3.978.432,10
Transferências Intergovernamentais	23.825.943,27	21.550.279,71
Transferências das Instituições Privadas	10.000,00	0,00



TRIBUNAL DE CONTAS DO ESTADO DO PARANÁ

Coordenadoria de Gestão Municipal - CGM

Transferências das Instituições Multigovernamentais	0,00	0,00
Transferências de Consórcios Públicos	0,00	0,00
Transferências do Exterior	0,00	0,00
Delegações Recebidas	0,00	0,00
Transferências de Pessoas Físicas	0,00	0,00
Outras Transferências e Delegações Recebidas	0,00	0,00
Valorização e Ganhos com Ativos	0,00	0,00
Reavaliação de Ativos	0,00	0,00
Ganhos com Alienação	0,00	0,00
Ganhos com Incorporação de Ativos	0,00	0,00
Desincorporação de Passivos	0,00	0,00
Reversão de Redução ao Valor Recuperável	0,00	0,00
Outras Variações Patrimoniais Aumentativas	15.547,50	0,00
Varição Patrimonial Aumentativa a Classificar	0,00	0,00
Resultado Positivo de Participações	0,00	0,00
Reversão de Provisões e Ajustes de Perdas	0,00	0,00
Diversas Variações Patrimoniais Aumentativas	15.547,50	0,00



TRIBUNAL DE CONTAS DO ESTADO DO PARANÁ

Coordenadoria de Gestão Municipal - CGM

	Exercício Atual	Exercício Anterior
VARIAÇÕES PATRIMONIAIS DIMINUTIVAS	23.279.556,55	24.123.185,84
Pessoal e Encargos	9.922.066,02	9.505.194,88
Remuneração a Pessoal	8.031.543,24	7.689.936,42
Encargos Patronais	1.890.522,78	1.815.258,46
Benefícios a Pessoal	0,00	0,00
Custo de Pessoal e Encargos	0,00	0,00
Outras Variações Patrimoniais Diminutivas - Pessoal e Encargos	0,00	0,00
Benefícios Previdenciários	1.062.563,57	942.771,12
Aposentadorias e Reformas	793.675,31	684.233,67
Pensões	268.888,26	258.537,45
Outros Benefícios Previdenciários	0,00	0,00
Benefícios Assistenciais	2.845,00	33.495,00
Benefícios de Prestação Continuada	0,00	0,00
Benefícios Eventuais	0,00	0,00
Políticas Públicas de Transferência de Renda	0,00	0,00
Outros Benefícios Assistenciais	2.845,00	33.495,00
Uso de Bens, Serviços e Consumo de Capital Fixo	2.954.042,07	2.349.205,40
Uso de material de consumo	0,00	0,00
Serviços	2.954.042,07	2.349.205,40
Depreciação, Amortização e Exaustão	0,00	0,00
Custo de Materiais, Serviços e Consumo de Capital Fixo	0,00	0,00
Variações Patrimoniais Diminutivas Financeiras	300.495,96	295.218,13
Juros e Encargos de Empréstimos e Financiamentos Obtidos	0,00	0,00
Juros e Encargos de Mora	0,00	0,00
Variações Monetárias e Cambiais	0,00	0,00
Descontos Financeiros Concedidos	0,00	0,00
Outras Variações Patrimoniais Diminutivas Financeiras	300.495,96	295.218,13
Transferências e Delegações Concedidas	8.948.561,10	10.938.281,68
Transferências Intragovernamentais	8.948.561,10	10.929.636,68
Transferências Intergovernamentais	0,00	0,00
Transferências a Instituições Privadas	0,00	0,00
Transferências a Instituições Multigovernamentais	0,00	0,00
Transferências a Consórcios Públicos	0,00	8.645,00
Transferências ao Exterior	0,00	0,00
Execução Orçamentária Delegada	0,00	0,00
Outras Transferências e Delegações Concedidas	0,00	0,00
Desvalorização e Perda de Ativos	0,00	0,00
Redução a Valor Recuperável e Ajuste para Perdas	0,00	0,00
Perdas com Alienação	0,00	0,00
Perdas Involuntárias	0,00	0,00
Incorporação de Passivos	0,00	0,00
Desincorporação de Ativos	0,00	0,00
Tributárias	0,00	0,00
Impostos, Taxas e Contribuições de Melhoria	0,00	0,00
Contribuições	0,00	0,00
Custo com Tributos	0,00	0,00



TRIBUNAL DE CONTAS DO ESTADO DO PARANÁ

Coordenadoria de Gestão Municipal - CGM

	Exercício Atual	Exercício Anterior
Custo das Mercadorias e dos Produtos Vendidos, e dos Serviços Prestados	0,00	0,00
Custo das Mercadorias Vendidas	0,00	0,00
Custo dos Produtos Vendidos	0,00	0,00
Custo dos Serviços Prestados	0,00	0,00
Outras Variações Patrimoniais Diminutivas	88.982,83	59.019,63
Premiações	0,00	0,00
Resultado Negativo de Participações	0,00	0,00
Incentivos	0,00	0,00
Subvenções Econômicas	88.982,83	59.019,63
Participações e Contribuições	0,00	0,00
VPD de Constituição de Provisões	0,00	0,00
Custo de Outras VPD	0,00	0,00
Diversas Variações Patrimoniais Diminutivas	0,00	0,00
RESULTADO PATRIMONIAL DO PERÍODO	7.570.212,50	4.939.494,85

VARIAÇÕES PATRIMONIAIS QUALITATIVAS (decorrentes da execução orçamentária)		
	Exercício Atual	Exercício Anterior
Incorporação de Ativos	4.405.905,09	1.399.546,34
Desincorporação de Passivos	582.112,90	619.490,93
Incorporação de Passivos	443.103,57	0,00
Desincorporação de Ativos	96.804,70	281.548,61

Fonte: Sistema de Informações Municipais - Acompanhamento Mensal (SIM-AM), Tribunal de Contas do Estado do Paraná. Dados processados em: 15/02/2019 21:11 | Relatório emitido em: 31/07/2019 13:12

4 - ASPECTOS FISCAIS - LEI DE RESPONSABILIDADE FISCAL

DESCRIÇÃO DOS ITENS DE ANÁLISE	ABRANGÊNCIA
Limite de despesas com pessoal – não retorno ao limite no prazo legal.	Executivo e Legislativo
Limite de despesas com pessoal – não redução de 1/3 no prazo legal.	Executivo e Legislativo
Realização da Audiência Pública para Avaliação das Metas Fiscais – ausência de comprovação da realização.	Executivo
Realização da Audiência Pública para Avaliação das Metas Fiscais – atraso na realização.	Executivo
Limite da Dívida Consolidada – não redução de 25% no prazo legal.	Executivo
Limite da Dívida Consolidada – não retorno ao limite no prazo legal.	Executivo
Publicação do Relatório Resumido da Execução Orçamentária – RREO – ausência de comprovação da publicação.	Executivo
Publicação do Relatório Resumido da Execução Orçamentária – RREO – atraso na publicação.	Executivo
Publicação do Relatório de Gestão Fiscal – RGF – ausência de comprovação da publicação.	Executivo e Legislativo
Publicação do Relatório de Gestão Fiscal – RGF – atraso na publicação.	Executivo e Legislativo



TRIBUNAL DE CONTAS DO ESTADO DO PARANÁ

Coordenadoria de Gestão Municipal - CGM

4.1 - ALERTAS EMITIDOS REFERENTES ÀS ANÁLISES DO EXERCÍCIO DE 2018

BIMESTRE	TIPO DE ALERTA
3	Limite de 90% da Despesa com Pessoal

4.2 - DESPESAS COM PESSOAL

MÊS E ANO BASE	RECEITA CORRENTE LÍQUIDA	DESPESA COM PESSOAL	% GASTO	SITUAÇÃO
6/2016	26.211.955,90	11.782.555,88	44,95	Normal
12/2016	25.548.263,57	12.341.464,10	48,31	Normal
6/2017	25.198.032,03	12.516.059,92	49,67	Alerta 90
12/2017	27.717.025,75	13.121.995,05	47,34	Normal
6/2018	27.661.592,47	13.542.765,83	48,96	Alerta 90
12/2018	29.253.891,56	14.091.200,12	48,17	Normal

Nota - A Receita Corrente Líquida para fins de cálculo da despesa com pessoal deduz os valores decorrentes das Emendas Parlamentares, conforme Emenda Constitucional nº 86/2015.

4.3 - DÍVIDA CONSOLIDADA

MÊS E ANO BASE	RECEITA CORRENTE LÍQUIDA	DÍVIDA CONSOLIDADA LÍQUIDA	% DA DCL	SITUAÇÃO
06/2017	25.198.032,03	0,00	0,00	Normal
12/2017	28.292.071,10	0,00	0,00	Normal
06/2018	28.236.637,82	-3.320.817,71	-11,76	Normal
12/2018	29.803.891,56	-2.418.919,65	-8,12	Normal

Nota - Caso a Dívida Consolidada Líquida apresente valor negativo, representa que as disponibilidades líquidas são superiores e suficientes para pagamento de sua dívida consolidada.

5 - GASTOS COM MANUTENÇÃO E DESENVOLVIMENTO DO ENSINO



TRIBUNAL DE CONTAS DO ESTADO DO PARANÁ

Coordenadoria de Gestão Municipal - CGM

5.1 - DEMONSTRATIVO OBTIDO DO SISTEMA SIM-AM ENCAMINHADO PELO MUNICÍPIO

MUNICÍPIO DE MARILÂNDIA DO SUL
RELATÓRIO RESUMIDO DA EXECUÇÃO ORÇAMENTÁRIA - CONSOLIDADO
ORÇAMENTOS FISCAL E DA SEGURIDADE SOCIAL
DEMONSTRATIVO DAS RECEITAS E DESPESAS COM MANUTENÇÃO E DESENVOLVIMENTO DO ENSINO -
MDE
01/2018 A 12/2018

R\$ 1,00

RECEITAS DO ENSINO				
RECEITA RESULTANTE DOS IMPOSTOS (caput do art. 212 da Constituição)	PREVISÃO INICIAL	PREVISÃO ATUALIZADA (a)	RECEITAS REALIZADAS	
			Até o Bimestre (b)	% (c) = (b/a)x100
1- RECEITA DE IMPOSTOS	4.270.500,00	4.293.700,00	3.927.393,26	91,47%
1.1- Receita Resultante do Imposto sobre a Propriedade Predial e Territorial Urbana - IPTU	375.000,00	398.200,00	358.910,56	90,13%
1.1.1- IPTU	265.000,00	288.200,00	334.654,65	116,12%
1.1.2 - Multas, Juros de Mora, Dívida Ativa e Outros Encargos do IPTU	110.000,00	110.000,00	24.255,91	22,05%
1.2- Receita Resultante do Imposto sobre Transmissão Inter Vivos - ITBI	900.500,00	900.500,00	520.441,41	57,79%
1.2.1- ITBI	900.000,00	900.000,00	520.269,06	57,81%
1.2.2 - Multas, Juros de Mora, Dívida Ativa e Outros Encargos do ITBI	500,00	500,00	172,35	34,47%
1.3- Receita Resultante do Imposto sobre Serviços de Qualquer Natureza - ISS	2.530.000,00	2.530.000,00	2.588.529,67	102,31%
1.3.1- ISS	2.500.000,00	2.500.000,00	2.583.133,75	103,33%
1.3.2 - Multas, Juros de Mora, Dívida Ativa e Outros Encargos do ISS	30.000,00	30.000,00	5.395,92	17,99%
1.4- Receita Resultante do Imposto de Renda Retido na Fonte - IRRF	465.000,00	465.000,00	459.511,62	98,82%
1.4.1- IRRF	465.000,00	465.000,00	459.511,62	98,82%
1.5- Receita Resultante do Imposto Territorial Rural - ITR (CF, art. 153, §4º, inciso III)	0,00	0,00	0,00	0,00%
1.5.1- ITR	0,00	0,00	0,00	0,00%
1.5.2 - Multas, Juros de Mora, Dívida Ativa e Outros Encargos do ITR	0,00	0,00	0,00	0,00%
2- RECEITA DE TRANSFERÊNCIAS CONSTITUCIONAIS E LEGAIS	21.893.000,00	21.893.000,00	20.337.385,71	92,89%
2.1- Cota-Parte FPM	10.125.000,00	10.125.000,00	9.252.321,53	91,38%
2.1.1- Parcela referente à CF, art. 159, I, alínea b	9.250.000,00	9.250.000,00	8.505.954,52	91,96%
2.1.2- Parcela referente à CF, art. 159, I, alínea d e alínea e	875.000,00	875.000,00	746.367,01	85,30%
2.2- Cota-Parte ICMS	10.080.000,00	10.080.000,00	9.551.830,56	94,76%
2.3- ICMS-Desoneração - L.C. nº87/1996	113.000,00	113.000,00	61.089,00	54,06%
2.4- Cota-Parte IPI-Exportação	175.000,00	175.000,00	165.852,71	94,77%
2.5- Cota-Parte ITR	450.000,00	450.000,00	467.545,59	103,90%
2.6- Cota-Parte IPVA	950.000,00	950.000,00	838.746,32	88,29%
2.7- Cota-Parte IOF-Ouro	0,00	0,00	0,00	0,00%
3- TOTAL DA RECEITA DE IMPOSTOS (1 + 2)	26.163.500,00	26.186.700,00	24.264.778,97	92,66%



TRIBUNAL DE CONTAS DO ESTADO DO PARANÁ

Coordenadoria de Gestão Municipal - CGM

RECEITAS ADICIONAIS PARA FINANCIAMENTO DO ENSINO	PREVISÃO INICIAL	PREVISÃO ATUALIZADA (a)	RECEITAS REALIZADAS	
			Até o Bimestre (b)	% (c) = (b/a)x100
4- RECEITA DA APLICAÇÃO FINANCEIRA DE OUTROS RECURSOS DE IMPOSTOS VINCULADOS AO ENSINO	0,00	0,00	2.472,45	0,00%
5- RECEITA DE TRANSFERÊNCIAS DO FNDE	553.000,00	932.800,00	779.672,95	83,58%
5.1- Transferências do Salário-Educação	330.000,00	330.000,00	309.384,75	93,75%
5.2- Outras Transferências do FNDE	223.000,00	602.800,00	457.980,88	75,98%
5.3- Aplicação Financeira dos Recursos do FNDE	0,00	0,00	12.307,32	0,00%
6- RECEITA DE TRANSFERÊNCIAS DE CONVÊNIOS	0,00	0,00	326,46	0,00%
6.1- Transferências de Convênios	0,00	0,00	0,00	0,00%
6.2- Aplicação Financeira dos Recursos de Convênios	0,00	0,00	326,46	0,00%
7- RECEITA DE OPERAÇÕES DE CRÉDITO	0,00	0,00	0,00	0,00%
8- OUTRAS RECEITAS PARA FINANCIAMENTO DO ENSINO	0,00	0,00	0,00	0,00%
9- TOTAL DAS RECEITAS ADICIONAIS PARA FINANCIAMENTO DO ENSINO (4 + 5 + 6 + 7 + 8)	553.000,00	932.800,00	782.471,86	83,88%

FUNDEB				
RECEITAS DO FUNDEB	PREVISÃO INICIAL	PREVISÃO ATUALIZADA (a)	RECEITAS REALIZADAS	
			Até o Bimestre (b)	% (c) = (b/a)x100
10- RECEITAS DESTINADAS AO FUNDEB	4.203.600,00	4.203.600,00	3.918.203,22	93,21%
10.1- Cota-Parte FPM Destinada ao FUNDEB - (20% de 2.1.1)	1.850.000,00	1.850.000,00	1.701.190,64	91,96%
10.2- Cota-Parte ICMS Destinada ao FUNDEB - (20% de 2.2)	2.016.000,00	2.016.000,00	1.910.365,93	94,76%
10.3- ICMS-Desoneração Destinada ao FUNDEB - (20% de 2.3)	22.600,00	22.600,00	12.217,80	54,06%
10.4- Cota-Parte IPI-Exportação Destinada ao FUNDEB - (20% de 2.4)	35.000,00	35.000,00	33.170,54	94,77%
10.5- Cota-Parte ITR ou ITR Arrecadados Destinados ao FUNDEB - (20% de (1.5 + 2.5))	90.000,00	90.000,00	93.508,97	103,90%
10.6- Cota-Parte IPVA Destinada ao FUNDEB - (20% de 2.6)	190.000,00	190.000,00	167.749,34	88,29%
11- RECEITAS RECEBIDAS DO FUNDEB	4.187.600,00	4.187.600,00	3.268.951,14	78,06%
11.1- Transferências de Recursos do FUNDEB	4.187.600,00	4.187.600,00	3.259.068,56	77,83%
11.2- Complementação da União ao FUNDEB	0,00	0,00	0,00	0,00%
11.3- Receita de Aplicação Financeira dos Recursos do FUNDEB	0,00	0,00	9.882,58	0,00%
12- RESULTADO LÍQUIDO DAS TRANSFERÊNCIAS DO FUNDEB (11.1 - 10)	- 16.000,00	- 16.000,00	- 659.134,66	4.119,59%
[SE RESULTADO LÍQUIDO DA TRANSFERÊNCIA (12) > 0] = ACRÉSCIMO RESULTANTE DAS TRANSFERÊNCIAS DO FUNDEB	0,00	0,00	0,00	0,00%
[SE RESULTADO LÍQUIDO DA TRANSFERÊNCIA (12) < 0] = DECRÉSCIMO RESULTANTE DAS TRANSFERÊNCIAS DO FUNDEB	16.000,00	16.000,00	659.134,66	4.119,59%



TRIBUNAL DE CONTAS DO ESTADO DO PARANÁ

Coordenadoria de Gestão Municipal - CGM

DESPESAS DO FUNDEB ds Sumario Item	DOTAÇÃO INICIAL	DOTAÇÃO ATUALIZADA (d)	DESPESAS EMPENHADA		DESPESAS LIQUIDADAS		INSCRITAS EM RESTOS A PAGAR NÃO PROCESSADOS (i)
			Até o Bimestre (e)	% (f) = (e/d)x100	Até o Bimestre (g)	% (h) = (g/d)x100	
13- PAGAMENTO DOS PROFISSIONAIS DO MAGISTÉRIO	2.835.005,20	2.835.005,20	2.582.122,19	91,08%	2.582.122,19	91,08%	0,00
13.1- Com Educação Infantil	815.000,00	815.000,00	724.967,49	88,95%	724.967,49	88,95%	0,00
13.2- Com Ensino Fundamental	2.020.005,20	2.020.005,20	1.857.154,70	91,94%	1.857.154,70	91,94%	0,00
14- OUTRAS DESPESAS	1.352.594,80	1.352.594,80	742.036,87	54,86%	728.604,01	54,86%	13.432,86
14.1- Com Educação Infantil	334.600,00	318.600,00	177.478,07	55,71%	174.538,07	55,71%	2.940,00
14.2- Com Ensino Fundamental	1.017.994,80	1.033.994,80	564.558,80	54,60%	554.065,94	54,60%	10.492,86
15- TOTAL DAS DESPESAS DO FUNDEB (13 + 14)	4.187.600,00	4.187.600,00	3.324.159,06	79,38%	3.310.726,20	79,38%	13.432,86

DEDUÇÕES PARA FINS DE LIMITE DO FUNDEB	VALOR
16- RESTOS A PAGAR INSCRITOS NO EXERCÍCIO SEM DISPONIBILIDADE FINANCEIRA DE RECURSOS DO FUNDEB	39.176,63
16.1 - FUNDEB 60%	38.964,31
16.2 - FUNDEB 40%	212,32
17- DESPESAS CUSTEADAS COM O SUPERÁVIT FINANCEIRO, DO EXERCÍCIO ANTERIOR, DO FUNDEB	22.577,75
17.1 - FUNDEB 60%	22.577,75
17.2 - FUNDEB 40%	0,00
18- TOTAL DAS DEDUÇÕES CONSIDERADAS PARA FINS DE LIMITE DO FUNDEB (16 + 17)	61.754,38

INDICADORES DO FUNDEB	VALOR
19 - TOTAL DAS DESPESAS DO FUNDEB PARA FINS DE LIMITE (15 - 18)	3.248.971,82
19.1 - Mínimo de 60% do FUNDEB na Remuneração do Magistério1 (13 - (16.1 + 17.1)) / (11) x 100) %	77,11
19.2 - Máximo de 40% em Despesa com MDE, que não Remuneração do Magistério (14 - (16.2 + 17.2)) / (11) x 100) %	22,28
19.3 - Máximo de 5% não Aplicado no Exercício (100 - (19.1 + 19.2)) %	0,61

CONTROLE DA UTILIZAÇÃO DE RECURSOS NO EXERCÍCIO SUBSEQUENTE	VALOR
20 - RECURSOS RECEBIDOS DO FUNDEB EM <EXERCÍCIO ANTERIOR> QUE NÃO FORAM UTILIZADOS	14.733,28
21 - DESPESAS CUSTEADAS COM O SALDO DO ITEM 20 ATÉ O 1º TRIMESTRE DE <EXERCÍCIO>	14.733,28

DESPESAS COM AÇÕES TÍPICAS DE MDE ds Sumario Item	DOTAÇÃO INICIAL	DOTAÇÃO ATUALIZADA (d)	DESPESAS EMPENHADA		DESPESAS LIQUIDADAS		INSCRITAS EM RESTOS A PAGAR NÃO PROCESSADOS (i)
			Até o Bimestre (e)	% (f) = (e/d)x100	Até o Bimestre (g)	% (h) = (g/d)x100	
22- EDUCAÇÃO INFANTIL	1.887.000,00	1.871.000,00	1.364.490,34	72,93%	1.346.956,55	72,93%	17.533,79
22.1- Despesas Custeadas com Recursos do FUNDEB	1.149.600,00	1.133.600,00	902.445,56	79,61%	899.505,56	79,61%	2.940,00
22.2- Despesas Custeadas com Outros Recursos de Impostos	737.400,00	737.400,00	462.044,78	62,66%	447.450,99	62,66%	14.593,79



TRIBUNAL DE CONTAS DO ESTADO DO PARANÁ

Coordenadoria de Gestão Municipal - CGM

23- ENSINO FUNDAMENTAL	5.555.000,00	5.571.000,00	4.296.852,67	77,13%	4.281.399,84	77,13%	15.452,83
23.1- Despesas Custeadas com Recursos do FUNDEB	3.038.000,00	3.054.000,00	2.421.713,50	79,30%	2.411.220,64	79,30%	10.492,86
23.2- Despesas Custeadas com Outros Recursos de Impostos	2.517.000,00	2.517.000,00	2.220.559,98	88,22%	2.212.909,98	88,22%	7.650,00
23.9- (-) Dedução de Despesas indevidamente contabilizadas	0,00	0,00	- 345.420,81	0,00%	- 342.730,78	0,00%	- 2.690,03
24- ENSINO MÉDIO	0,00	0,00	0,00	0,00%	0,00	0,00%	0,00
25- ENSINO SUPERIOR	0,00	0,00	0,00	0,00%	0,00	0,00%	0,00
26- ENSINO PROFISSIONAL NÃO INTEGRADO AO ENSINO REGULAR	0,00	0,00	0,00	0,00%	0,00	0,00%	0,00
27- OUTRAS	15.000,00	10.000,00	2.990,80	29,91%	2.990,80	29,91%	0,00
28- TOTAL DAS DESPESAS COM AÇÕES TÍPICAS DE MDE (22 + 23 + 24 + 25 + 26 + 27)	7.457.000,00	7.452.000,00	5.664.333,81	76,01%	5.631.347,19	76,01%	32.986,62

DEDUÇÕES CONSIDERADAS PARA FINS DE LIMITE CONSTITUCIONAL	VALOR
29- RESULTADO LÍQUIDO DAS TRANSFERÊNCIAS DO FUNDEB = (12)	- 659.134,66
30- DESPESAS CUSTEADAS COM A COMPLEMENTAÇÃO DO FUNDEB NO EXERCÍCIO	0,00
32- DESPESAS CUSTEADAS COM O SUPERÁVIT FINANCEIRO, DO EXERCÍCIO ANTERIOR, DO FUNDEB	14.733,28
33- DESPESAS CUSTEADAS COM O SUPERÁVIT FINANCEIRO, DO EXERCÍCIO ANTERIOR, DE OUTROS RECURSOS DE IMPOSTOS	0,00
34- RESTOS A PAGAR INSCRITOS NO EXERCÍCIO SEM DISPONIBILIDADE FINANCEIRA DE RECURSOS DE IMPOSTOS VINCULADOS AO ENSINO	66.176,62
35- CANCELAMENTO, NO EXERCÍCIO, DE RESTOS A PAGAR INSCRITOS COM DISPONIBILIDADE FINANCEIRA DE RECURSOS DE IMPOSTOS VINCULADOS AO ENSINO = (45 j)	14.299,88
36- TOTAL DAS DEDUÇÕES CONSIDERADAS PARA FINS DE LIMITE CONSTITUCIONAL (29 + 30 + 32 + 33 + 34 + 35)	- 563.924,88
37- TOTAL DAS DESPESAS PARA FINS DE LIMITE ((22 + 23) - (36))	6.225.267,89
38- PERCENTUAL DE APLICAÇÃO EM MDE SOBRE A RECEITA LÍQUIDA DE IMPOSTOS ((37) / (3) x 100) % - LIMITE CONSTITUCIONAL 25%	25,66

OUTRAS DESPESAS CUSTEADAS COM RECEITAS ADICIONAIS PARA FINANCIAMENTO DO ENSINO ds Sumario Item	DOTAÇÃO INICIAL	DOTAÇÃO ATUALIZADA (d)	DESPESAS EMPENHADA		DESPESAS LIQUIDADAS		INSCRITAS EM RESTOS A PAGAR NÃO PROCESSADOS (i)
			Até o Bimestre (e)	% (f) = (e/d)x100	Até o Bimestre (g)	% (h) = ((g+i)/d)x100	
39- DESPESAS CUSTEADAS COM A APLICAÇÃO FINANCEIRA DE OUTROS RECURSOS DE IMPOSTOS VINCULADOS AO ENSINO	0,00	0,00	0,00	0,00%	0,00	0,00%	0,00
40- DESPESAS CUSTEADAS COM A CONTRIBUIÇÃO SOCIAL DO SALÁRIO-EDUCAÇÃO	330.000,00	451.650,00	327.650,18	72,55%	280.989,38	72,55%	46.660,80
41- DESPESAS CUSTEADAS COM OPERAÇÕES DE CRÉDITO	0,00	0,00	0,00	0,00%	0,00	0,00%	0,00
42- DESPESAS CUSTEADAS COM OUTRAS RECEITAS PARA FINANCIAMENTO DO ENSINO	333.000,00	768.540,99	693.143,10	90,19%	671.843,25	90,19%	21.299,85
43- TOTAL DAS OUTRAS DESPESAS CUSTEADAS COM RECEITAS ADICIONAIS PARA FINANCIAMENTO DO ENSINO (39 + 40 + 41 + 42)	663.000,00	1.220.190,99	1.020.793,28	83,66%	952.832,63	83,66%	67.960,65



TRIBUNAL DE CONTAS DO ESTADO DO PARANÁ

Coordenadoria de Gestão Municipal - CGM

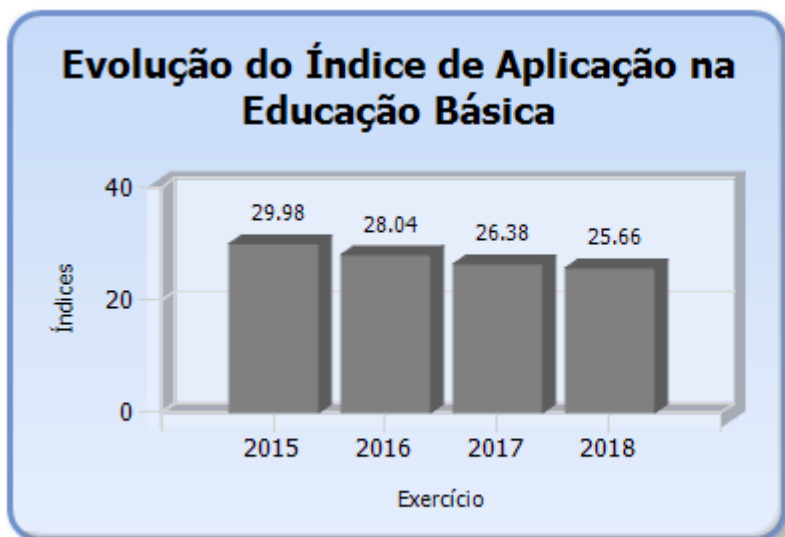
j)							
44- TOTAL GERAL DAS DESPESAS COM MDE (28 + 43)	8.120.000,00	8.672.190,99	6.685.127,09	77,09%	6.584.179,82	77,09%	100.947,27

RESTOS A PAGAR INSCRITOS COM DISPONIBILIDADE FINANCEIRA DE RECURSOS DE IMPOSTOS VINCULADOS AO ENSINO	SALDO ATÉ O BIMESTRE	CANCELADOS EM 2018 (j)
45- RESTOS A PAGAR DE DESPESAS COM MDE	117.220,13	14.299,88

CONTROLE DA DISPONIBILIDADE FINANCEIRA	FUNDEB	SALÁRIO EDUCAÇÃO
46- DISPONIBILIDADE FINANCEIRA EM 31 DE DEZEMBRO DE <EXERCÍCIO ANTERIOR>	59.757,61	132.386,19
47- (+) INGRESSO DE RECURSOS ATÉ O BIMESTRE	3.259.068,56	309.384,75
48- (-) PAGAMENTOS EFETUADOS ATÉ O BIMESTRE	3.309.296,35	289.340,61
48.1 - Orçamento do Exercício	3.265.570,03	280.989,38
48.2 - Restos a Pagar	43.726,32	8.351,23
49- (+) RECEITA DE APLICAÇÃO FINANCEIRA DOS RECURSOS ATÉ O BIMESTRE	9.882,58	6.817,08
50 - (=) DISPONIBILIDADE FINANCEIRA ATÉ O BIMESTRE	19.412,40	159.247,41
51 - (+) Ajustes	74.745,80	0,00
51.1 - Retenções	0,00	0,00
51.2 - Conciliação Bancária	74.745,80	0,00
52 - (=) SALDO FINANCEIRO CONCILIADO	94.158,20	159.247,41

Fonte: Sistema de Informações Municipais - Acompanhamento Mensal (SIM-AM), Tribunal de Contas do Estado do Paraná

Dados processados em: 03/07/2019 22:23 | Relatório emitido em: 31/07/2019 13:12



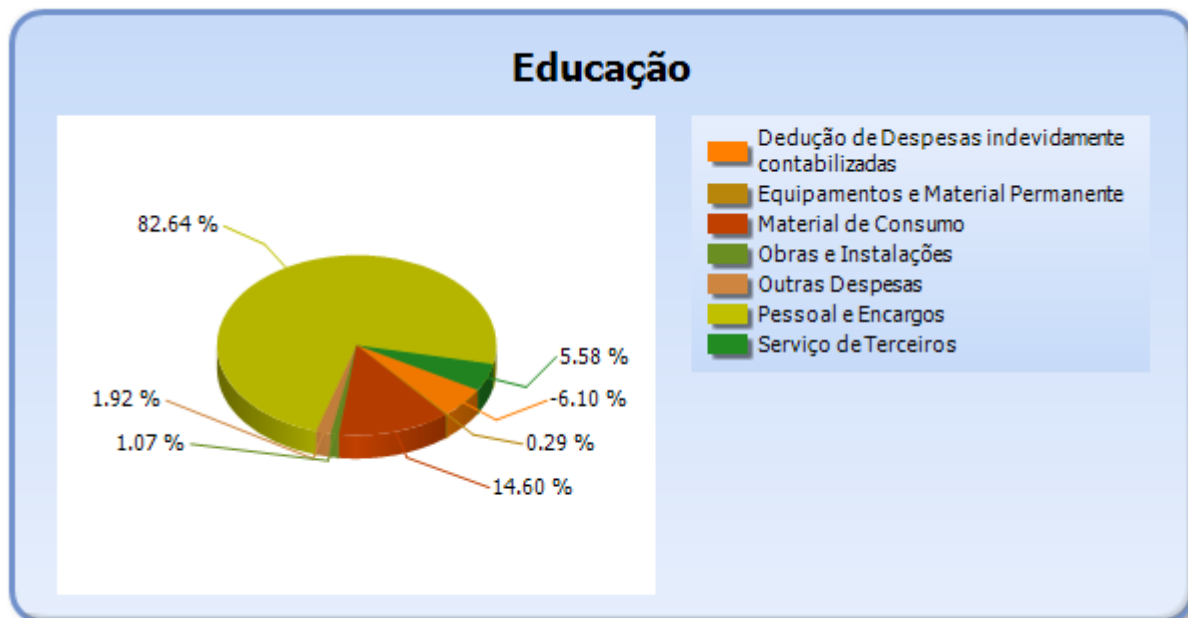


TRIBUNAL DE CONTAS DO ESTADO DO PARANÁ

Coordenadoria de Gestão Municipal - CGM

5.2 - DETALHAMENTO DA DESPESA COM ENSINO POR NATUREZA

NATUREZA DA DESPESA	VALOR
CORRENTES	5.932.642,60
Pessoal e Encargos	4.680.933,21
Material de Consumo	826.788,81
Serviço de Terceiros	316.031,21
Outras Despesas	108.889,37
DE CAPITAL	77.112,02
Equipamentos e Material Permanente	16.520,80
Obras e Instalações	60.591,22
Dedução de Despesas indevidamente contabilizadas	-345.420,81
TOTAL	5.664.333,81



5.3 - DETALHAMENTO DA DESPESA COM ENSINO POR PROJETOS E ATIVIDADES

CÓDIGO	NOME DO PROJETO/ATIVIDADE	FIXAÇÃO	EXECUÇÃO	DIFERENÇA
2024	Manutenção das Atividades de Educação	972.000,00	863.911,55	108.088,45
1008	Manutenção do Programa de Desenvolvimento e Capacitacao Institucional	10.000,00	2.990,80	7.009,20
1002	Construção, Ampliação, Reforma e Aparelhamento da Rede Física do Ensino Fundamental	50.000,00	10.591,22	39.408,78
2025	Manutenção das Atividades de Ensino Fundamental	1.309.000,00	1.199.553,22	109.446,78



TRIBUNAL DE CONTAS DO ESTADO DO PARANÁ

Coordenadoria de Gestão Municipal - CGM

2028	Manutenção das Atividades de Ensino Fundamental - Fundeb	2.921.000,00	2.350.222,17	570.777,83
2031	Manutenção das Atividades de Transporte Escolar - Ensino Fundamental	162.000,00	93.757,33	68.242,67
2036	Manutenção da Alimentação Escolar - Ensino Fundamental	73.000,00	63.337,88	9.662,12
1004	Construção, Ampliação, Reforma e Aparelhamento da Rede Física do Ensino Infantil	75.000,00	50.000,00	25.000,00
2026	Manutenção das Atividades de Ensino Infantil	542.400,00	307.806,10	234.593,90
2029	Manutenção das Atividades de Educação Infantil - Fundeb	1.133.600,00	902.445,56	231.154,44
2032	Manutenção das Atividades de Transporte Escolar - Educação Infantil	20.000,00	12.848,24	7.151,76
2034	Manutenção da Alimentação Escolar - Creches	100.000,00	91.390,44	8.609,56
2027	Manutenção das Atividades de Ensino de Jovens e Adultos	1.000,00	0,00	1.000,00
2030	Manutenção das Atividades de Ensino de Jovens e Adultos - Fundeb	83.000,00	60.900,11	22.099,89
	Dedução de Despesas indevidamente contabilizadas	0,00	-345.420,81	345.420,81
	TOTAL	7.452.000,00	5.664.333,81	1.787.666,19

5.4 - REMUNERAÇÃO DO MAGISTÉRIO - FUNDEB

ESPECIFICAÇÃO	VALOR
1 - RECEITAS DE TRANSFERÊNCIAS DO FUNDEB	3.268.951,14
2 - PAGAMENTO DOS PROFISSIONAIS DO MAGISTÉRIO	2.582.122,19
3 - RESTOS A PAGAR SEM COBERTURA FINANCEIRA	38.964,31
4 - SUPERAVIT FINANCEIRO	22.577,75
5 - TOTAL DAS DEDUÇÕES PARA FINS DE APLICAÇÃO DO FUNDEB (3+4)	61.542,06
6 - TOTAL LÍQUIDO DAS DESPESAS RELATIVAS À REMUNERAÇÃO DOS PROFISSIONAIS DO MAGISTÉRIO (2-5)	2.520.580,13
7 - PERCENTUAL DE APLICAÇÃO DOS RECURSOS DO FUNDEB NA REMUNERAÇÃO DO MAGISTÉRIO [6/1]	77,11



TRIBUNAL DE CONTAS DO ESTADO DO PARANÁ

Coordenadoria de Gestão Municipal - CGM

6 - DESPESAS REALIZADAS COM SAÚDE (E.C. 29/2000)

6.1 - DEMONSTRATIVO DO SISTEMA SIM-AM ENVIADO PELO MUNICÍPIO

MUNICÍPIO DE MARILÂNDIA DO SUL
RELATÓRIO RESUMIDO DA EXECUÇÃO ORÇAMENTÁRIA - CONSOLIDADO
ORÇAMENTOS FISCAL E DA SEGURIDADE SOCIAL
DEMONSTRATIVO DAS RECEITAS E DESPESAS COM AÇÕES E SERVIÇOS PÚBLICOS DE SAÚDE
01/2018 A 12/2018

RREO - ANEXO 12 (LC, 141/2012, art. 35)

R\$ 1,00

RECEITAS PARA APURAÇÃO DA APLICAÇÃO EM AÇÕES E SERVIÇOS PÚBLICOS DE SAÚDE	PREVISÃO INICIAL	PREVISÃO ATUALIZADA (a)	RECEITAS REALIZADAS	
			Até o Bimestre (b)	% (b/a) x 100
RECEITA DE IMPOSTOS LÍQUIDA (I)	4.303.500,00	4.326.700,00	3.985.722,56	92,12%
Imposto Predial e Territorial Urbano - IPTU	265.000,00	288.200,00	334.654,65	116,12%
Imposto sobre Transmissão de Bens Intervivos - ITBI	900.000,00	900.000,00	520.269,06	57,81%
Imposto sobre Serviços de Qualquer Natureza - ISS	2.505.000,00	2.505.000,00	2.594.229,08	103,56%
Imposto de Renda Retido na Fonte - IRRF	493.000,00	493.000,00	506.745,59	102,79%
Multas, Juros de Mora e Outros Encargos dos Impostos	20.500,00	20.500,00	4.204,85	20,51%
Dívida Ativa dos Impostos	85.000,00	85.000,00	2.411,68	2,84%
Multas, Juros de Mora e Outros Encargos da Dívida Ativa	35.000,00	35.000,00	23.207,65	66,31%
RECEITA DE TRANSFERÊNCIAS CONSTITUCIONAIS E LEGAIS (II)	21.018.000,00	21.018.000,00	19.591.018,70	93,21%
Cota-Parte FPM	9.250.000,00	9.250.000,00	8.505.954,52	91,96%
Cota-Parte ITR	450.000,00	450.000,00	467.545,59	103,90%
Cota-Parte IPVA	950.000,00	950.000,00	838.746,32	88,29%
Cota-Parte ICMS	10.080.000,00	10.080.000,00	9.551.830,56	94,76%
Cota-Parte IPI-Exportação	175.000,00	175.000,00	165.852,71	94,77%
Compensações Financeiras Provenientes de Impostos e Transferências Constitucionais	113.000,00	113.000,00	61.089,00	54,06%
Desoneração ICMS (LC 87/96)	113.000,00	113.000,00	61.089,00	54,06%
Outras	0,00	0,00	0,00	0,00%
TOTAL DAS RECEITAS PARA APURAÇÃO DA APLICAÇÃO EM AÇÕES E SERVIÇOS PÚBLICOS DE SAÚDE (III) = I + II	25.321.500,00	25.344.700,00	23.576.741,26	93,02%



TRIBUNAL DE CONTAS DO ESTADO DO PARANÁ

Coordenadoria de Gestão Municipal - CGM

RECEITAS ADICIONAIS PARA FINANCIAMENTO DA SAÚDE	PREVISÃO INICIAL	PREVISÃO ATUALIZADA (c)	RECEITAS REALIZADAS	
			Até o Bimestre (d)	% (d/c) x 100
TRANSFERÊNCIA DE RECURSOS DO SISTEMA ÚNICO DE SAÚDE-SUS	1.673.000,00	2.894.300,00	3.138.516,97	108,44%
Provenientes da União	1.545.000,00	2.424.800,00	2.537.480,58	104,65%
Provenientes dos Estados	128.000,00	469.500,00	573.010,46	122,05%
Provenientes de Outros Municípios	0,00	0,00	0,00	0,00%
Outras Receitas do SUS	0,00	0,00	28.025,93	0,00%
TRANSFERÊNCIAS VOLUNTÁRIAS	0,00	0,00	0,00	0,00%
RECEITAS DE OPERAÇÕES DE CRÉDITO VINCULADAS À SAÚDE	0,00	0,00	0,00	0,00%
OUTRAS RECEITAS PARA FINANCIAMENTO DA SAÚDE	37.000,00	37.000,00	5.445,58	14,72%
TOTAL RECEITAS ADICIONAIS PARA FINANCIAMENTO DA SAÚDE	1.710.000,00	2.931.300,00	3.143.962,55	107,25%

DESPESAS COM SAÚDE (Por Grupo de Natureza da Despesa)	DOTAÇÃO INICIAL	DOTAÇÃO ATUALIZADA (e)	DESPESAS EMPENHADAS		DESPESAS LIQUIDADAS		Inscritas em Restos a Pagar não Processados
			Até o Bimestre (f)	% (f/e) x 100	Até o Bimestre (g)	% (g/e) x 100	
DESPESAS CORRENTES	7.130.000,00	8.610.800,00	8.347.058,87	96,94%	8.030.489,47	93,26%	316.569,40
Pessoal e Encargos Sociais	3.210.000,00	3.405.760,00	3.371.852,26	99,00%	3.371.852,26	99,00%	0,00
Juros e Encargos da Dívida	0,00	0,00	0,00	0,00%	0,00	0,00%	0,00
Outras Despesas Correntes	3.920.000,00	5.205.040,00	4.975.206,61	95,58%	4.658.637,21	89,50%	316.569,40
DESPESAS DE CAPITAL	155.000,00	910.120,00	893.661,34	98,19%	689.186,36	75,72%	204.474,98
Investimentos	155.000,00	910.120,00	893.661,34	98,19%	689.186,36	75,72%	204.474,98
Inversões Financeiras	0,00	0,00	0,00	0,00%	0,00	0,00%	0,00
Amortização da Dívida	0,00	0,00	0,00	0,00%	0,00	0,00%	0,00
TOTAL DAS DESPESAS COM SAÚDE (IV)	7.285.000,00	9.520.920,00	9.240.720,21	97,06%	8.719.675,83	91,58%	521.044,38

DESPESAS COM SAÚDE NÃO COMPUTADAS PARA FINS DE APURAÇÃO DO PERCENTUAL MÍNIMO	DOTAÇÃO INICIAL	DOTAÇÃO ATUALIZADA (e)	DESPESAS EMPENHADAS		DESPESAS LIQUIDADAS		Inscritas em Restos a Pagar não Processados
			Até o Bimestre (f)	% (f/e) x 100	Até o Bimestre (g)	% (g/e) x 100	
DESPESAS COM INATIVOS E PENSIONISTAS	0,00	0,00	0,00	0,00%	0,00	0,00%	0,00
DESPESA COM ASSISTÊNCIA À SAÚDE QUE NÃO ATENDE AO PRINCÍPIO DE ACESSO UNIVERSAL	0,00	0,00	0,00	0,00%	0,00	0,00%	0,00
DESPESAS CUSTEADAS COM OUTROS RECURSOS	1.673.000,00	3.826.520,00	3.566.764,30	38,60%	3.151.461,67	36,14%	415.302,63
Recursos de Transferência do Sistema Único de Saúde - SUS	1.673.000,00	3.826.520,00	3.566.764,30	38,60%	3.151.461,67	36,14%	415.302,63



TRIBUNAL DE CONTAS DO ESTADO DO PARANÁ

Coordenadoria de Gestão Municipal - CGM

Recursos de Operações de Crédito	0,00	0,00	0,00	0,00%	0,00	0,00%	0,00
Outros Recursos	0,00	0,00	0,00	0,00%	0,00	0,00%	0,00
OUTRAS AÇÕES E SERVIÇOS NÃO COMPUTADOS	0,00	0,00	0,00	0,00%	0,00	0,00%	0,00
RESTOS/CONTAS A PAGAR INSCRITOS NO EXERCÍCIO SEM DISPONIBILIDADE FINANCEIRA	0,00	0,00	49.883,78	0,54%	49.883,78	0,57%	0,00
DESPESAS CUSTEADAS COM DISPONIBILIDADE DE CAIXA VINCULADA AOS RESTOS A PAGAR CANCELADOS	0,00	0,00	53.991,20	0,58%	53.991,20	0,62%	0,00
DESPESAS CUSTEADAS COM RECURSOS VINCULADOS À PARCELA DO PERCENTUAL MÍNIMO QUE NÃO FOI APLICADA EM AÇÕES E SERVIÇOS DE SAÚDE EM EXERCÍCIOS ANTERIORES	0,00	0,00	0,00	0,00%	0,00	0,00%	0,00
SUPERÁVIT FINANCEIRO DE EXERCÍCIO ANTERIOR NÃO APLICADO EM AÇÕES E SERVIÇOS PÚBLICOS DE SAÚDE	0,00	0,00	0,00	0,00%	0,00	0,00%	0,00
TOTAL DAS DESPESAS COM AÇÕES E SERVIÇOS PÚBLICOS DE SAÚDE NÃO COMPUTADAS (V)	0,00	0,00	3.670.639,28	39,72%	3.255.336,65	37,33%	415.302,63
TOTAL DAS DESPESAS COM AÇÕES E SERVIÇOS PÚBLICOS DE SAÚDE (VI) = (IV - V)	0,00	0,00	5.570.080,93	60,28%	5.464.339,18	62,67%	105.741,75

PERCENTUAL DE APLICAÇÃO EM AÇÕES E SERVIÇOS PÚBLICOS DE SAÚDE SOBRE A RECEITA DE IMPOSTOS LÍQUIDA E TRANSFERÊNCIAS CONSTITUCIONAIS E LEGAIS (VII%) = (VI / IIIb x 100) - LIMITE CONSTITUCIONAL 15%	23,63
---	-------

VALOR REFERENTE À DIFERENÇA ENTRE O VALOR EXECUTADO E O LIMITE MÍNIMO CONSTITUCIONAL [(IIIb * 15%) - VI]	2.033.569,74
---	--------------

EXECUÇÃO DE RESTOS A PAGAR NÃO PROCESSADOS INSCRITOS COM DISPONIBILIDADE DE CAIXA	INSCRITOS	CANCELADOS/PRESCRITOS	PAGOS	A PAGAR	PARCELA CONSIDERADA NO LIMITE
Inscritos em 2018	106.002,55	0,00	0,00	0,00	0,00

CONTROLE DOS RESTOS A PAGAR CANCELADOS OU PRESCRITOS PARA FINS DE APLICAÇÃO DA DISPONIBILIDADE DE CAIXA CONFORME ARTIGO 24, §1º e 2º	RESTOS A PAGAR CANCELADOS OU PRESCRITOS		
	Saldo Inicial	Despesas custeadas no exercício de referência (j)	Saldo Final (Não Aplicado)
Restos a Pagar Cancelados ou Prescritos em 2018	0,00	53.991,20	- 53.991,20



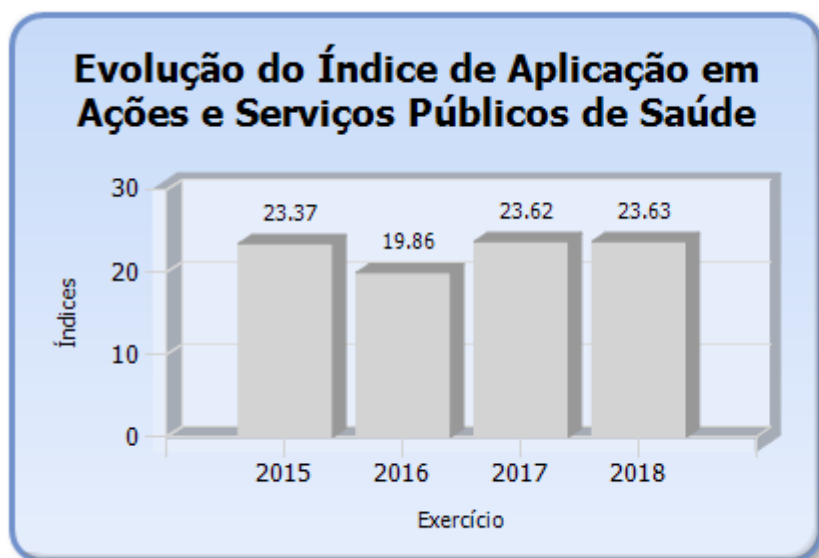
TRIBUNAL DE CONTAS DO ESTADO DO PARANÁ

Coordenadoria de Gestão Municipal - CGM

CONTROLE DO VALOR REFERENTE AO PERCENTUAL MÍNIMO NÃO CUMPRIDO EM EXERCÍCIOS ANTERIORES PARA FINS DE APLICAÇÃO DOS RECURSOS VINCULADOS CONFORME ARTIGOS 25 E 26	LIMITE NÃO CUMPRIDO		
	Saldo Inicial	Despesas custeadas no exercício de referência (k)	Saldo Final (Não Aplicado)
Diferença de limite não cumprido em 2018	0,00	0,00	0,00

DESPESAS COM SAÚDE (Por Subfunção)	DOTAÇÃO INICIAL	DOTAÇÃO ATUALIZADA (e)	DESPESAS EMPENHADAS		DESPESAS EXECUTADAS		Inscritas em Restos a Pagar não Processados
			Até o Bimestre (l)	% (l/total l) x 100	Até o Bimestre (m)	% (m/total m) x 100	
Atenção Básica	6.884.000,00	8.943.200,00	8.696.754,09	94,11%	8.181.176,85	97,24%	515.577,24
Assistência Hospitalar e Ambulatorial	250.000,00	339.320,00	315.674,93	3,42%	311.351,89	93,03%	4.323,04
Suporte Profilático e Terapêutico	0,00	0,00	0,00	0,00%	0,00	0,00%	0,00
Vigilância Sanitária	85.000,00	172.400,00	164.930,56	1,78%	163.786,46	95,67%	1.144,10
Vigilância Epidemiológica	0,00	0,00	0,00	0,00%	0,00	0,00%	0,00
Alimentação e Nutrição	0,00	0,00	0,00	0,00%	0,00	0,00%	0,00
Outras Subfunções	66.000,00	66.000,00	63.360,63	0,69%	63.360,63	96,00%	0,00
TOTAL	7.285.000,00	9.520.920,00	9.240.720,21	100,00%	8.719.675,83	97,06%	521.044,38

Fonte: Sistema de Informações Municipais - Acompanhamento Mensal (SIM-AM), Tribunal de Contas do Estado do Paraná
 Dados processados em: 03/04/2019 20:50 | Relatório emitido em: 31/07/2019 13:12



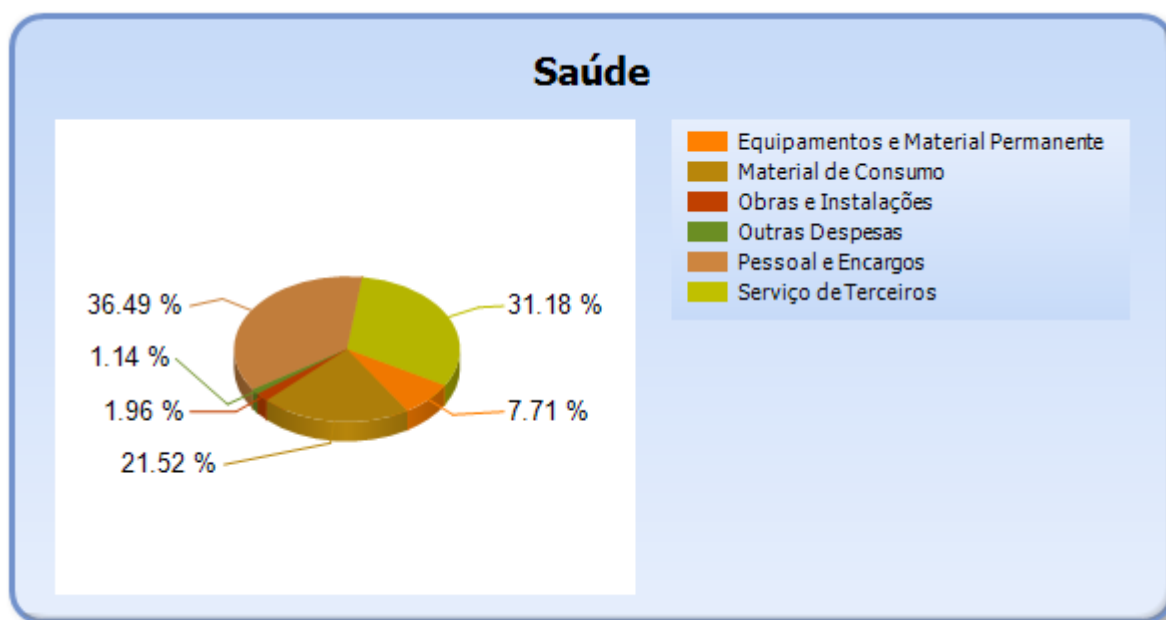


TRIBUNAL DE CONTAS DO ESTADO DO PARANÁ

Coordenadoria de Gestão Municipal - CGM

6.2 - DETALHAMENTO DA DESPESA COM SAÚDE POR NATUREZA

NATUREZA DA DESPESA	VALOR
CORRENTES	8.347.058,87
Pessoal e Encargos	3.371.852,26
Material de Consumo	1.988.762,76
Serviço de Terceiros	2.881.138,79
Outras Despesas	105.305,06
DE CAPITAL	893.661,34
Equipamentos e Material Permanente	712.552,10
Obras e Instalações	181.109,24
TOTAL	9.240.720,21



6.3 - DETALHAMENTO DA DESPESA COM SAÚDE POR PROJETOS E ATIVIDADES

CÓDIGO	NOME DO PROJETO/ATIVIDADE	FIXAÇÃO	EXECUÇÃO	DIFERENÇAS
1007	Aperfeiçoamento da Rede de Saúde Pública	0,00	0,00	0,00
1007	Aperfeiçoamento da Rede de Saúde Pública	195.000,00	181.109,24	13.890,76
2015	Manutenção das Atividades de Saúde Pública	6.870.900,00	6.670.108,46	200.791,54
2016	Manutenção das Atividades do Programa Saúde da Família PSF - Federal	276.300,00	275.815,49	484,51
2017	Manutenção das Atividades do Programa Agente Comunitário de Saúde ACS	479.600,00	477.872,36	1.727,64
2049	Manutenção das Atividades do Programa	35.000,00	18.358,22	16.641,78



TRIBUNAL DE CONTAS DO ESTADO DO PARANÁ

Coordenadoria de Gestão Municipal - CGM

	Saúde Bucal PSB			
2063	Manutenção das Atividades do Programa NASF	272.000,00	267.811,85	4.188,15
2064	Manutenção das Atividades do Incentivo Estudual	775.500,00	772.910,70	2.589,30
2065	Manutenção do Programa de Melhoria do Acesso e da Qualidade	38.900,00	32.767,77	6.132,23
2067	Manutenção das Atividades de Média e Alta Complexidade	339.320,00	315.674,93	23.645,07
2016	Manutenção das Atividades do Programa Saúde da Família PSF - Federal	0,00	0,00	0,00
2068	Manutenção das Atividades de Vigilância em Saúde	172.400,00	164.930,56	7.469,44
2053	Manutenção das Atividades de Saúde Pública	66.000,00	63.360,63	2.639,37
	TOTAL	9.520.920,00	9.240.720,21	280.199,79

7 - CONTROLE INTERNO

PONTOS DE VERIFICAÇÃO SOBRE O CONTROLE INTERNO

ITENS DE VERIFICAÇÃO	CONCLUSÃO
Consta do processo o Relatório do Controle Interno?	SIM
O Relatório do Controle Interno encaminhado apresenta o conteúdo mínimo prescrito pelo Tribunal?	SIM
O Relatório do Controle Interno encaminhado apresenta irregularidade passível de desaprovação das contas anuais?	NÃO

8 - ATRASO NA ENTREGA DA PRESTAÇÃO DE CONTAS DO EXERCÍCIO

8.1 - ENTREGA DOS DOCUMENTOS QUE COMPÕEM A PRESTAÇÃO DE CONTAS COM ATRASO

Verifica-se na autuação do processo de Prestação de Contas que a Entidade atendeu o prazo estipulado no art. 225, caput, do Regimento Interno do TCE/PR.



TRIBUNAL DE CONTAS DO ESTADO DO PARANÁ

Coordenadoria de Gestão Municipal - CGM

PARTE II - CONSTATAÇÕES DA ANÁLISE

9 - RESULTADO DA ANÁLISE

A análise das contas está cingida aos assuntos contidos no escopo definido na Instrução Normativa nº 147/2019, sendo que a abordagem à luz dos critérios técnicos e legais a que estão sujeitos não resultou em apontamentos no sentido de recomendações ou restrições.

PARTE III - INFORMAÇÕES RELATIVAS AOS PROCESSOS DA ENTIDADE

a) ESCOPO DO PROCEDIMENTO DE ACOMPANHAMENTO REMOTO PARA O EXERCÍCIO

O Acompanhamento Remoto via Malha Eletrônica teve como objeto de escopo para a Entidade no exercício em análise os casos abaixo relacionados:

DESCRIÇÃO DOS CASOS DE ACOMPANHAMENTO	UNIDADE RESPONSÁVEL
Acompanhamento Transferências 2017	CAGE

b) - PROCESSOS REFERENTES À ENTIDADE

Não constaram do banco de dados do TCE/PR, no momento da emissão desta Instrução, registros de processos relativos à Entidade para este exercício de análise da Prestação de Contas Municipais.

c) - SITUAÇÃO DAS PRESTAÇÕES DE CONTAS DOS ÚLTIMOS EXERCÍCIOS

Informa-se a seguir a situação das Prestações de Contas, relativas aos últimos exercícios, conforme consta do banco de dados do TCE/PR.



TRIBUNAL DE CONTAS DO ESTADO DO PARANÁ

Coordenadoria de Gestão Municipal - CGM

Nº DO PROCESSO	ANO	ASSUNTO	TRÂMITE ATUAL	TIPO ATO	Nº ATO	RESULTADO
223825/15	2014	PRESTAÇÃO DE CONTAS DO PREFEITO MUNICIPAL	DP	PPR	268/2016	Parecer prévio pela regularidade com aplicação de multa
243978/16	2015	PRESTAÇÃO DE CONTAS DO PREFEITO MUNICIPAL	DP	PPR	212/2016	Parecer prévio pela regularidade
288436/17	2016	PRESTAÇÃO DE CONTAS DO PREFEITO MUNICIPAL	CGM			
284000/18	2017	PRESTAÇÃO DE CONTAS DO PREFEITO MUNICIPAL	DP	PPR	43/2019	Parecer prévio pela regularidade com ressalvas com aplicação de multa

PARTE IV - CONCLUSÃO

Efetivado o exame da prestação de contas de governo do **MUNICÍPIO DE MARILÂNDIA DO SUL**, relativa ao exercício financeiro de 2018 e à luz das constatações relatadas neste instrutivo, as contas não apresentam restrições, sendo possível a emissão de Parecer Prévio no sentido da Regularidade.

Destaca-se, contudo, que as conclusões aqui expostas não elidem responsabilidades por atos não alcançados pelo conteúdo da prestação de contas, não validam divergências em informações de caráter declaratório, não detectadas na análise, e nem eximem anomalias levantadas em outras espécies de procedimentos fiscalizatórios, tais como: Procedimentos de Acompanhamento Remoto, Auditorias, Inspeções, Tomadas de Contas, Comunicação de Irregularidades, Denúncias ou Representações.

É a instrução.

CGM, 31 de julho de 2019.

Ato emitido por PEDRO TEIXEIRA - Analista de Controle - Matrícula nº 510971.

Encaminhe-se ao MPJTC, de acordo com o art. 353 do Regimento Interno.